

RAPPORT D'ACTIVITE POUR L'ANNE 2007

Parmi les faits marquants de l'année 2007, il convient de citer la hausse du volume des transferts des collections qui représente une progression de 18% par rapport aux chiffres enregistrés l'an dernier avec un total de 4 516,10 mètres linéaires. Sur la totalité des transferts réalisés pendant l'année il apparaît nécessaire de souligner l'importance des collections qui ont été transférées dans le cadre de la part à commande. Celles-ci représentent 38,31% des versements soit 1 730 mètres linéaires et correspondent à des demandes qui n'avaient pas été initialement prévues dans le marché de transfert des collections. Ces transferts répondent à des besoins urgents formulés par les établissements parisiens et d'Ile de France.

Il convient aussi de signaler que le marché prévoyait initialement le transfert de 4 073 mètres linéaires et que la présence d'une part à commande relativement importante aurait dû nécessairement accroître de manière significative le nombre de mètres linéaires reçus en 2007. A la lecture des chiffres il apparaît que ce scénario ne s'est pas vérifié. En effet, les prévisions relatives aux versements réalisés dans le cadre de la part forfaitaire ont été réalisées seulement à hauteur de 68,40% pour un total de 2 786,10 mètres linéaires.

Les raisons de ce constat tiennent à la fois à la surestimation inévitable des volumes à transférer qui est faite par les établissements versants au moment de la préparation d'un marché biennal. Elles tiennent aussi aux difficultés que nos partenaires peuvent parfois rencontrer dans la préparation des transferts qui nécessitent un important travail sur les collections (tris, éliminations de doublons, constitution de listes de titres et de cotes).

Le CTLes poursuit ses efforts afin de satisfaire un nombre toujours croissant de demandes de prêt, celles-ci ont augmenté de 12% en 2007 par rapport à 2006, avec 8 203 demandes enregistrées. Le nombre de demandes non satisfaites est en régression puisqu'il atteint 3,5% contre 5% en 2006. En s'appuyant notamment sur une analyse détaillée des statistiques de prêt, le CTLes est parvenu à réduire le nombre des demandes non servies.

Enfin, après avoir établi un planning prévisionnel des transferts sur les quatre prochaines années, le CTLes a entrepris de rationaliser au mieux l'occupation des espaces en magasins en entreprenant d'importants mouvements qui devraient notamment faciliter le rangement des collections de la Sorbonne à leur arrivée.

La participation active de l'ensemble de l'équipe du CTLes aux projets qui sont menés par l'établissement traduit une réelle motivation des personnels.

Activités

1.1 Transferts de documents

Entre le 1^{er} janvier et le 31 décembre 2007, **4 516,10 mètres linéaires** de documents, émanant de vingt-huit bibliothèques versantes, sont arrivés au CTLes. Après dédoublement, le CTLes a conservé **3 891,34** mètres linéaires de collections en magasins.

On compte **quatre** nouvelles bibliothèques versantes pour 2007 :

- Université Val de Marne-Paris 12, Bibliothèque de l'Institut de chimie et des matériaux Paris-Est ;
- Université Paris Diderot-Paris 7, Bibliothèque de l'UFR de médecine site Villemin
- Université Pierre et Marie Curie Paris 6, Bibliothèque hospitalière Tenon ;
- Université Pierre et Marie Curie Paris 6, Bibliothèque hospitalière Saint-Antoine.

La volumétrie des transferts réalisés cette année a connu de nombreuses variations dans une amplitude comprise entre 0,70 mètres linéaires (hors marché) et 390,50 mètres linéaires (dans le cadre du marché).

Le CTLes a reçu en moyenne 105,30 mètres linéaires par semaine au cours des 41 transferts réalisés dans l'année. En 2006, le CTLes avait reçu en moyenne 92 mètres linéaires par semaine au cours de 33 transferts pour un total de 3 819 mètres linéaires.

L'augmentation de 18% du nombre de mètres linéaires transférés par rapport à 2006, s'explique par l'importance des collections déménagées dans un contexte d'urgence en réponse à des demandes qui n'étaient pas prises en compte dans le calendrier initial du marché.

La part à commande, dont la vocation est de répondre aux imprévus qui viennent d'être évoqués, a représenté 1 730 mètres linéaires soit 38,31% de la totalité des documents reçus¹.

En 2007 ce sont les périodiques qui représentent le volume le plus important de documents transférés (45,15%), suivis des monographies (37,16%) et des thèses (17,69%).

Les cessions concernent en premier lieu les périodiques (22,25% de l'ensemble des cessions), les thèses (11,26% de l'ensemble des cessions) et les monographies (0,26% des cessions). Les chiffres sont comparables à ceux de l'an dernier à cette différence près que la part des monographies cédées est passée de 5,20% de l'ensemble des cessions à 0,26%.

Collections transférées en 2007 par type de documents et par statuts après dédoublement

Monographies Dépôt	Monographies Cession	Périodiques Dépôt	Périodiques Cession	Thèses Dépôt	Thèses Cession	Nombre de conteneurs dépôt	Nombre de conteneurs cession
1 435,90 ml	10,10 ml	891 ml	866,04 ml	250,10 ml	438,20ml	4 793	1 473
1 446 ml		1 757,04 ml		688,30 ml		6 266	
36,90%	0,26%	22,90%	22,25%	6,43%	11,26%	76,49%	23,51%
37,16%		45,15%		17,69%		100 %	

Les cessions après dédoublement représentent 33,77% des versements (1 314,34 mètres linéaires). Elles se décomposent de la façon suivante :

- 0,77% de monographies sur l'ensemble des cessions
- 65,89% de périodiques sur l'ensemble des cessions
- 33,34% de thèses sur l'ensemble des cessions.

¹ Chiffre avant dédoublement

Les dépôts représentent 66,22% des versements (2 577 mètres linéaires). Ils se décomposent de la façon suivante :

- 55,72% de monographies sur l'ensemble des dépôts
- 34,58% de périodiques sur l'ensemble des dépôts
- 9,70% de thèses sur l'ensemble des dépôts.

1.2 Collections au 31 décembre 2007

1.2.1 Dépôts et cessions

Au 31 décembre 2007, les collections transférées au CTLes atteignaient après dédoublement un total de **44 051,99 mètres linéaires**.

Documents cédés : **23 140,23 mètres linéaires**, soit près de 53% de l'ensemble des documents transférés.

Documents déposés : **20 911,76 mètres linéaires**, soit près de 47% de l'ensemble des documents transférés.

La proportion entre documents cédés et documents déposés est similaire à celle de 2006.

Périodiques : 23 736,98 mètres linéaires (**53,88%**)

Thèses : 10 236,65 mètres linéaires (**23,24%**)

Monographies : 10 038 mètres linéaires (**22,79%**)

Autres documents (cartes, VHS) : 40 mètres linéaires (**0,09%**)

1.2.2 Stockage provisoire

Au 31 décembre 2007 le CTLes stockait à titre provisoire **4 774 mètres linéaires** dans **12 134** cartons. Rappelons que l'établissement stockait, au 31 décembre 2006, **3 933 mètres linéaires** dans 9 879 cartons².

En 2007, deux établissements ont récupéré des collections déposées au titre du stockage provisoire :

- Ecole nationale supérieure des arts et métiers (ENSEAM) pour un total de 290 ml soit 724 cartons
- Université Paris Diderot-Paris 7, pour un total de 570 ml soit 1 092 cartons

Le métrage total des collections retournées à leurs établissements d'origine représente 860 mètres linéaires.

² La liste des collections stockées figure en annexe 6 du présent rapport

1.3 Occupation des magasins

La capacité des magasins du CTLes est **72 088,25 ml** qui correspondent à la somme de 34 533 mètres linéaires en magasins industriels avec celle de 30 282,70 mètres linéaires en magasins traditionnels ainsi qu'avec celle de 7 271,55 mètres linéaires de la plateforme de stockage.

Le nombre de mètres linéaires occupés au CTLes est de **48 825,99**. Ce chiffre est obtenu par l'addition des collections en cession et en dépôt (44 051,99 ml) et de celles en stockage provisoire (4 774 ml).

Métrage linéaire disponible par format :

- in 4° : 6 654,15 mètres linéaires + 7271,55 mètres linéaires³ avec la plate-forme, soit un total de **13 925,70** mètres linéaires.

Les in-folio qui occupent 1 977,45 mètres linéaires sont rangés à plat sur des tablettes réservées aux in-4° et sont comptés dans le total précité.

- in 8° : **6 429,30** mètres linéaires ;
- in-16 : **547,85** mètres linéaires.

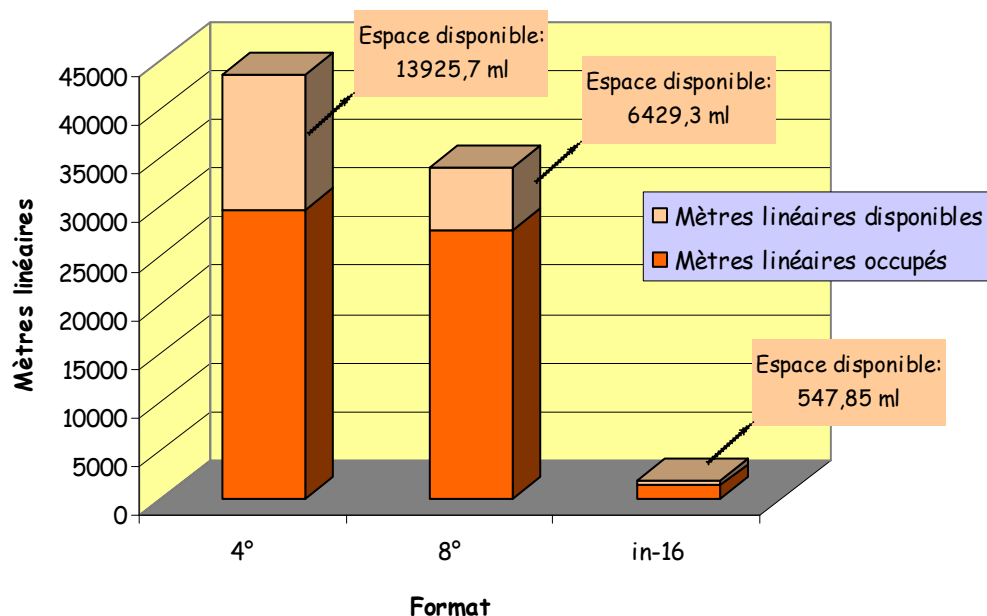
TOTAL disponible : 20 902,85 mètres linéaires

Si l'on soustrait le total des mètres linéaires disponibles (20 902,85) au total des mètres correspondant à la capacité du CTLes (72 088,25), on obtient **51 185,40** mètres linéaires.

La différence de résultat entre les deux chiffres relatifs au nombre de mètres linéaires disponibles présentés ci-dessus (51 185,40 et 48 825,99) est de **2 359,41 mètres linéaires**.

Cette différence s'explique par la perte de place induite par le stockage de collections au format in-4° nécessitant de re-tabletter des étagères auparavant réservées aux in-8°.

Occupation du magasin par formats⁴ :



³ 7 271 mètres linéaires, soit 4 572,75 en rayonnages de profondeur 300 mm + 2 698,80 en rayonnages de profondeur 425 mm

⁴ Les colonnes relatives aux différents formats s'additionnent

1.4 Traitement documentaire

1.4.1 Inventaire

En 2007, les traitements dans le catalogue du CTLes se répartissent de la façon suivante :

- titres de périodiques : 2 828, en augmentation de 39% par rapport à 2006 (2 034) ;
à la date du 31 décembre 2007, le catalogue du CTLes compte un total de 32 284 titres de périodiques ;

- monographies : 2 791, en diminution de plus de 74% par rapport à 2006 (10 912) ;
à la date du 31 décembre 2007, le catalogue du CTLes compte un total de 182 250 titres de monographies ;

- thèses : 2 677, en diminution de près de 11% par rapport à 2006 (2 998) ;
à la date du 31 décembre 2007, le catalogue du CTLes compte un total de 11 930 titres de thèses ;

- lots de périodiques : 12 487, en augmentation de 29% par rapport à 2006 (9 674) ;
à la date du 31 décembre 2007, le catalogue du CTLes compte un total de 102 708 lots de périodiques ;

- Conteneurs : 9 377, en augmentation de près de 10% par rapport à 2006 (8 543).
à la date du 31 décembre 2007, le catalogue du CTLes compte un total de 88 191 conteneurs ;

A l'instar de 2006, les transferts de collections ont été caractérisés en 2007 par l'importance des fonds de périodiques versés au CTLes⁵.

Les transferts des collections de monographies, sont en augmentation de plus de 25% par rapport à l'an dernier. Ils sont caractérisés par la présence de deux versements importants en provenance de l'Institut national d'histoire de l'art (INHA) pour un total de 436,80 mètres linéaires et de la Bibliothèque interuniversitaire des langues orientales pour un total de 270,55 mètres linéaires.

En dépit de l'augmentation de 25% des transferts de monographies, on observe un net recul du nombre de titres créés dans le catalogue. Cette disparité s'explique par le parti pris d'inventorier les monographies en dépôt comme des lots de périodiques.

Cette solution permet en effet de traiter à flux tendus les versements hebdomadaires. Une réflexion est en cours afin de permettre de distinguer les lots de périodiques composés réellement de périodiques de ceux composés de monographies.

Au 31 décembre 2007, le CTLes accusait un retard dans le traitement des collections. Ce retard qui portait sur 400 mètres linéaires (300 ml de monographies et 100 ml de périodiques) était dû à deux facteurs survenus en fin d'année. D'une part, une panne du gerbeur dans les magasins traditionnels a ralenti le flux des collections entre le service du traitement bibliographique et le service des magasins. D'autre part, un retard dans la livraison des conteneurs nécessaires au stockage des documents a eu une incidence notable sur l'inventaire des collections.

1.4.2 Traitement des doublons de périodiques

Afin de rationaliser l'occupation des espaces en magasin, le CTLes a entrepris en 2007 une campagne d'inventaire systématique de versements de périodiques réalisés depuis 1997. Cette campagne, qui se poursuivra en 2008, a permis d'éliminer des doublons de périodiques transférés au CTLes avant 2007. Il s'agit de collections incomplètes qui ont pour certaines d'entre elles changé de statut depuis leur arrivée (dépôts devenus ultérieurement cessions).

⁵ Cf. § 1.1 p. 2

Par ailleurs, les opérations de dédoublement ont aussi porté sur les versements de l'année 2007. Comme l'an dernier, les établissements se sont efforcés de répondre au mieux aux attentes du CTLes en éliminant les doubles avant transfert.

Les efforts d'organisation et les imprécisions de certains états de collections de périodiques dans les catalogues rendent toutefois difficiles les opérations de dédoublement en amont.

Le CTLes a éliminé en 2007 un total 604,16 mètres linéaires de collections.

1.4.3 Signalement dans le SUDOC

Le CTLes a créé 1 160 notices bibliographiques (thèses, monographies) dans le SUDOC, et en a exemplarisées 2 975.

Au titre de la conversion rétrospective, la société JOUVE a créé 21 653 notices bibliographiques et 28 291 notices d'exemplaires.

Au 31 décembre 2007, le nombre de notices localisées dans le catalogue SUDOC est de 290 396 ; soit 10 533 localisations de périodiques et 279 863 localisations de monographies.

L'augmentation du nombre de communications (§ 1.4.5) est due en grande partie à l'enrichissement du catalogue du CTLes qui se poursuit année après année.

1.4.4 Conversion rétrospective

Au 31 décembre 2007, la société JOUVE a numérisé la totalité du deuxième lot relatif à la conversion rétrospective du fichier des thèses étrangères de la Sorbonne. Le nombre d'anomalies qu'il reste à traiter est d'environ 300.

La société JOUVE a créé 21 653 notices (4 930 créations et 16 723 dérivations). Le nombre de notices localisées est de 28 921.

La validation du dernier lot et la correction des anomalies devrait s'achever au cours du 1^{er} semestre 2008.

1.4.5 Communication

En 2007, le service du prêt entre bibliothèques a répondu à 8 203 demandes de communication de documents contre 7 301 en 2006 soit une augmentation de près de 12%. Le nombre de demandes satisfaites est de 7 917. Les communications ont enregistré une augmentation de près 14% par rapport à 2006 (passant 6 966 à 7 917).

Avec 286 demandes non satisfaites, le taux d'échec dans le traitement des communications atteint 3,5%. Ce taux est en amélioration par rapport à celui de 2006 qui était proche de 5%.

Une analyse des demandes non satisfaites permet d'identifier les raisons pour lesquels les documents n'ont pas été servis :

- 32% des demandes portaient sur des documents manquants et signalés comme tels par la bibliothèque dépositaire, mais signalés à tort dans le catalogue du CTLes comme présents dans les collections ;
- 20% des demandes portaient sur des documents qui n'étaient pas localisés au CTLes
- 18% des demandes concernaient des fascicules de périodiques absents des collections du CTLes et dont les lacunes sont signalées dans le catalogue ;
- 14% des demandes concernaient des documents déjà empruntés ;
- 6% des demandes reposaient sur des références erronées ou incomplètes ;
- 10% des demandes portaient sur des documents en cours d'inventaire dans le catalogue.

Le nombre de demandes par mois est en moyenne de 683 et le nombre de communications est en moyenne de 660.

Le chiffre le plus élevé a été atteint au mois d'avril avec 864 communications et le chiffre le moins élevé a été atteint au mois d'août avec 178 communications.

Les demandes satisfaites se répartissent de la façon suivante :

6 317 pour les bibliothèques versantes

1 424 pour les bibliothèques non versantes

18 pour les DOM TOM

86 pour les bibliothèques étrangères

72 pour les communications sur place

La Bibliothèque interuniversitaire des langues orientales est toujours en tête des demandeurs dans la catégorie des bibliothèques versantes, suivie par la Bibliothèque Cujas.

En 2007, le CTLes a communiqué 2 205 monographies, 2 027 fascicules de périodiques et 3 685 volumes de thèses.

A l'occasion de prêts de documents déposés qui sont consentis aux établissements qui en sont les propriétaires, le CTLes a été régulièrement saisi depuis 2007 de demandes de non restitution pour certains d'entre eux.

Si la récupération d'une importante partie ou de l'intégralité d'un fonds déposé est simple à organiser, en tenant compte des impératifs liés au signalement dans le catalogue et à la gestion de l'espace en magasin, il n'en va pas de même dès lors qu'il s'agit de volumes prélevés par-ci par-là.

A la date du 31 décembre 2007 on comptabilise 50 documents, essentiellement des monographies, qui n'ont pas réintégré les collections conservées au CTLes.

Si cette tendance devait persister, le CTLes serait confronté à des difficultés de gestion, tant pour la traçabilité des documents que pour la gestion des espaces de stockage. Ces prélèvements ponctuels impliquent en effet, pour le CTLes, la nécessité de signaler au cas par cas dans le catalogue et de façon physique dans les magasins le retour de ces documents dans leur établissement d'origine. De plus la place libérée ne peut être réutilisée pour d'autres documents. Enfin, la récupération progressive des collections volume par volume, pourrait susciter la tentation de revoir à la baisse la facturation du dépôt de certains fonds.

En 2007, le CTLes a accueilli 22 lecteurs pour des consultations sur place, soit 95 lecteurs de moins que l'année dernière. Cette baisse de fréquentation est due à la communication systématique des thèses par le prêt entre bibliothèques, et à une meilleure information quant aux délais de communication des documents auprès des lecteurs.

1.4.6 Attribution des exemplaires du dépôt légal

Le CTLes a reçu au titre du dépôt légal en 2007 un total de 16 161 documents. Ce chiffre qui marque une baisse sensible (-30,7%) par rapport à 2006 confirme la tendance à la baisse amorcée l'an dernier lors de la mise en place en août 2006 de la réforme du dépôt légal.

Le nombre de documents reçus par semaine est en moyenne de 351 contre 476 en 2006.

Le CTLes a redistribué aux 35 bibliothèques attributaires 15 267 monographies. Il apparaît que 894 documents (soit 5,53% de la totalité des documents reçus) n'ont pas été redistribués au 31 décembre 2007.

En effet, il y a d'une part 678 monographies qui sont arrivées après le 21 décembre et qui ont été redistribuées en janvier 2008, et d'autre part 216 ouvrages qui ont été retournés à la Bibliothèque nationale de France (BnF) pour être pilonnés.

La redistribution des documents par le CTLes a lieu selon trois modalités :

- par la navette du CTLes pour 8 550 monographies (soit 56%) distribuées à 11 bibliothèques ;
- par la poste pour 5 676 monographies (soit 37%) distribuées à 22 bibliothèques ;
- par la mise à disposition dans les locaux du CTLes pour 1 041 monographies (soit 7%) distribuées à 2 bibliothèques⁶.

Au cours de l'année 2007, le CTLes a dû renvoyer au Service des échanges de la Bibliothèque nationale de France, 581 documents. Parmi ceux-ci, 299 ont été réorientés vers d'autres bibliothèques attributaires après un réexamen de leur affectation initiale, 66 sont revenus au CTLes sans que leur affectation initiale n'ait été modifiée et 216 ont été pilonnés par la BnF.

De nombreux échanges en cours d'année, entre la BnF et le CTLes ont permis de rassembler les particularités liées à certains profils documentaires et de lever certaines ambiguïtés quant à la répartition thématique des documents.

La Bibliothèque Sainte-Geneviève demeure la principale bénéficiaire du dépôt légal avec 2 788 monographies attribuées en 2007, soit 18% de l'ensemble des documents attribuées contre 4 492 monographies redistribuées en 2006, soit 26,31%.

Deux réunions déterminantes pour l'activité du service ont eu lieu en 2007. La première qui s'est tenue le 26 janvier 2007 qui a eu lieu le 26 janvier la Bibliothèque Sainte Geneviève avec le Service des échanges de la BnF, le CTLes et un représentant de la Sous direction des bibliothèques et de l'information scientifique a permis de préciser les conditions de la redistribution du deuxième exemplaire du dépôt légal attribué la Bibliothèque Sainte Geneviève. La deuxième réunion qui a eu lieu le 9 octobre 2007 au Service des échanges de la BnF a permis d'établir un bilan relatif à l'organisation du travail entre le CTLes et la BnF.

1.4.7 Reliure et restauration

Un train de reliure de type industriel a été réalisé en 2007 pour un total de 300 volumes de thèses cédées au CTLes. Le choix s'est porté sur des thèses de la Fondation nationale des sciences politiques (101 volumes) et de la Fondation de la Maison des sciences de l'homme (199 volumes).

La réflexion sur la nature des documents devant être reliés se poursuit. Il semble toutefois cohérent de constituer des collections reliées des documents qui font l'objet d'une communication fréquente et dont les reliures d'origines sont détériorées. Les orientations prises pour 2008 tiennent compte des critères retenus en 2007 et se traduiront par la constitution de deux trains de reliure de thèses cédées et en provenance de l'Ecole des hautes études en sciences sociales.

Le nombre de documents ayant fait l'objet de petites réparations en interne au cours de l'année est de 40.

⁶ Il s'agit de la Bibliothèque de documentation et d'information contemporaine (BDIC) et de la Bibliothèque de l'Université de Marne la Vallée

1.4.8 Plan de conservation partagée des périodiques médicaux en Ile de France

Les objectifs affichés lors de la mise en place du plan en 2004 étaient au nombre de cinq :

- faire baisser les coûts de conservation des documents en évitant de conserver une multitude d'exemplaires d'un même titre répartis dans plusieurs établissements ;
- libérer les magasins en permettant un gain de place pour les accroissements à venir ;
- assurer sur le long terme de façon rationnelle et dans de bonnes conditions la conservation d'un nombre limité de collections pour chacun des titres ;
- assurer un très bon accès aux collections de périodiques concernés en terme de fourniture de documents ;
- favoriser le passage au tout électronique pour les établissements qui ne sont pas pôles de conservation dans la mesure où l'archivage pérenne (papier) est assuré par le pôle de conservation.

Le travail qui a été réalisé depuis 2004 porte sur 5 112 titres et 3 800 titres restent encore à traiter.

En 2007, le nombre de mètres linéaires qui ont fait l'objet d'un transfert est de 646,37.

Aujourd'hui 9 bibliothèques se sont déclarées pôles de conservation pour au moins 1 titre. Pour certains titres, les collections complètes sont conservées par deux établissements (122 titres qui sont conservés dans deux établissements).

L'essentiel des titres sont conservés par trois pôles : l'Académie de médecine, la Bibliothèque interuniversitaire de médecine et d'odontologie et le Centre technique du livre de l'enseignement supérieur.

Le bilan à mi parcours

Le bilan des travaux menés dans le cadre du plan de conservation partagée des périodiques de médecine en Ile-de-France fait apparaître que l'ensemble des participants a réalisé à ce jour un travail d'importance pour rationaliser davantage la répartition des titres concernés par le plan au sein des différents établissements. En effet, il ressort clairement des résultats obtenus en 2007, tant au niveau du traitement des listes de titres que du nombre de mètres linéaires transférés, que les efforts réalisés par les participants du plan tendent vers des transferts croissants des collections d'établissement à établissement.

La création des pôles de conservation a amené de nombreux établissements à entreprendre des actions de désherbage. Les situations entre les différentes bibliothèques étant difficilement comparables, il apparaît néanmoins, dans tous les cas, nécessaire de mesurer le volume des collections pilonnées. Cet indicateur permettrait d'appréhender de façon précise la place gagnée dans chaque magasin et de répondre ainsi à l'un des objectifs du plan qui est de libérer les magasins en permettant un gain de place pour les accroissements à venir.

La décision pour un établissement de devenir pôle de conservation a, de façon certaine, des répercussions sur la politique documentaire notamment en termes de maintien des abonnements qui se révèlent onéreux. Cet état de fait pourrait à terme se traduire par une certaine réticence à s'investir.

Les perspectives pour 2008-2010

Les projections qui sont faites pour l'année 2008 laissent présager un volume des transferts semblable à celui de 2007 (environ 500 ml). En effet, la méthode de travail est désormais rôdée et assimilée par tous les établissements. La capacité de traitement des titres à partir des listes est désormais plus simple. Les bibliothèques se restructurent (Necker, Cochin) et permettent de multiplier dès à présent les transferts des collections.

Le traitement de la totalité des titres devrait s'achever courant 2010. Toutefois dès 2008, le plan sera étendu à des disciplines connexes. Il s'agira d'intégrer l'odontologie dont les titres, estimés à 400 environ, sont conservés par des établissements qui participent déjà au plan. Les collections de pharmacie seront également intégrées. Il apparaît par ailleurs pertinent de prendre contact avec l'Assistance publique-hôpitaux de Paris (AP-HP) et l'Institut national de la santé et de la recherche médicale (INSERM) afin d'étudier les modalités d'une association éventuelle au plan de conservation partagée des périodiques de médecine en Ile de France.

1.4.9 Visites

Le CTLes a organisé trois visites du site à l'attention des personnels des établissements de Paris et d'Ile-de-France. L'objectif de ces visites vise d'une part à présenter le CTLes et ses activités, et d'autre part à présenter des services spécifiques à la demande des établissements (dépôt légal, magasins...).

Les visites ont concerné les personnels de :

- la Bibliothèque de l'Université de Marne-la-Vallée;
- la Bibliothèque de l'Université Paris 11, Section de médecine (Hôpital de Bicêtre) ;
- la Bibliothèque universitaire des langues et civilisations ;

Par ailleurs dans le cadre de la préparation du nouveau marché de transferts des collections, le CTLes a organisé une réunion de concertation avec l'ensemble des représentants des établissements versants. Cette réunion qui a eu notamment pour objet de valider le planning prévisionnel des transferts pour la période du 1^{er} mars 2008 au 28 février 2010 a permis de faire découvrir les locaux et les activités du centre à l'ensemble des nouveaux interlocuteurs du CTLes.

Une réunion relative au projet de construction d'un silo sur le site de Bussy Saint Georges, qui permettrait une extension des magasins du CTLes, s'est tenue en avril avec les services du Rectorat de Paris et la Directrice de la Bibliothèque de la Sorbonne. Cette visite a notamment permis d'évoquer différents *scenarii* relatifs à l'implantation des collections de la Bibliothèque de la Sorbonne dans ce silo et à leur communication.

Afin de promouvoir les activités du centre auprès d'un plus large public et notamment auprès de la communauté universitaire, le CTLes a accueilli un journaliste de l'Agence éducation emploi formation (AEF). Cette visite a donné lieu à la publication en juin 2007 d'un article dans la revue en ligne *Officiel de la recherche et du supérieur* (ORS). Cet article a par ailleurs fait l'objet d'une publication papier dans *La synthèse de l'ORS*.

Le CTLes a par ailleurs reçu le Directeur de la Biblioteca di Servizio didattico de l'Université Ca' Foscari de Venise. Cette visite dont l'objet était de présenter les missions du CTLes ainsi que son fonctionnement devrait se concrétiser en 2008 par la publication d'un article à deux voix dans la revue professionnelle *Biblioteche oggi*.

Enfin, le CTLes a présenté, dans le cadre d'un stage de formation continue organisé par l'Ecole nationale supérieure des sciences de l'information et des bibliothèques (ENSSIB), les missions

de l'établissement ainsi que le plan de conservation partagée des périodiques de médecine en Ile de France. Cette présentation réalisée dans le CTLes sera reconduite en 2008.

2 Moyens

2.1. Budget (Voir le compte financier)

2.2. Personnel

Tableau relatif à la répartition des effectifs par catégorie (situation au 31/12/07)

Grades	Nombre D'emplois budgétaires	Nombre d'emplois pourvus par des titulaires ou stagiaires	Quotité travaillée	Nombre d'emplois vacants occupés par des contractuels	Nombre d'emplois sur ressources propres	Rompus de temps partiel	Total
Conservateur	2	2	2				2
Bibliothécaire	1	0	1	1	2		3
ADIENES	1	1	1				1
BAS	3	3	2,8		1		4
Assistant de Bibliothèque	3	3	3				3
SASU	1	1	1				1
Magasinier en chef	1	1	1				1
Magasinier spécialisé	10	8	7,2	2			10
Adjoint administratif	1	1	1				1
Total	23	20	20	3	3	0	26

Le CTLes a obtenu la transformation d'un poste de bibliothécaire en poste de conservateur à la date du 1^{er} janvier 2007.

Le CTLes a employé en 2007 trois contractuels sur budget propre :

- 2 bibliothécaires sur ressources propres et respectivement pour une durée de 12 mois et 6 mois.
- 1 bibliothécaire adjointe spécialisée à mi-temps pendant 12 mois.

L'effectif théorique de l'établissement est resté stable en 2007 et permet globalement de faire face à la charge de travail. Toutefois, les activités du service de l'inventaire connaissent de manière récurrente un certain nombre de ralentissements dus à la complexité des collections traitées.

2.3 Formation

En 2007, 24 agents (un agent est compté autant de fois qu'il a suivi de formations) ont suivi une formation pour un total de 83 jours.

Le nombre moyen de jours de formation par agent est de 3,61 contre 4,71 en 2006.

Le nombre de jours de formation par agent en fonction est de 5,80 pour la catégorie A, de 4,71 pour la catégorie B et de 1,91 pour la catégorie C.

Aucun agent n'a été inscrit en 2007 à une formation dans le cadre de la formation initiale.

Dans le cadre de la formation continue 9 agents ont bénéficié de 56 jours de formation pour la préparation aux concours

Les dépenses de formation se sont élevées à 17 645,23€ pour une dépense totale comprenant les dépenses de rémunération des stagiaires de 26 319,13€ (40 781,02€ en 2006).

Les dépenses de formation par rapport à la masse salariale sont de 3,98% contre 5,45% en 2006.

Les formations professionnelles ont porté essentiellement sur les thématiques suivantes :

- marchés publics ;
- informatique ;
- traitement documentaire ;
- préparations aux concours.

Comme en 2006, les personnels de catégorie C demandent moins de formations que les autres personnels. Les préparations suivies par les agents de catégorie C concernent les concours, les formations relatives à l'hygiène et à la sécurité et les petites réparations de livres.

Cette année, 5 agents dont deux agents contractuels ont bénéficié de la formation en ligne pour la préparation aux concours d'assistant des bibliothèques et de bibliothécaire adjoint spécialisé.

2.4 Informatique

Au 31 décembre 2007, le parc informatique de l'établissement compte 34 ordinateurs, dont 6 ordinateurs portables, 22 imprimantes et 3 serveurs. Dans le cadre de la mise à niveau du parc informatique, six ordinateurs ont été remplacés.

La migration des données du serveur ALEX 2 vers le serveur ALEX 3 qui avait été amorcée l'année précédente suite à l'installation du nouveau serveur *Windows 2003*, a été achevée au cours du premier trimestre.

Le CTLes a fait appel 11 fois à la hot line de la société EVER-EZIDA. Il n'a pas été nécessaire cette année de recourir à la maintenance additionnelle qui nécessite une interruption du travail dans la base. Les interruptions de travail dans la base n'ont jamais excédé une demi-journée.

Dans le cadre de la montée en charge du système informatique documentaire, la solution initialement prévue consistait à négocier avec la société EVER EZIDA un marché sans mise en concurrence et sans publicité préalable.

Cette procédure a été écartée au profit d'une procédure d'appel d'offres restreint qui présentait de meilleures garanties. Une seule entreprise a présenté une offre mais pour un coût trop élevé.

Le CTLes, qui a en conséquence dû déclarer le marché infructueux, a néanmoins passé un marché négocié avec l'entreprise ayant répondu à l'appel d'offres. Cette procédure est en cours de finalisation.

Le CTLes a négocié avec France Télécom un contrat de connexion Internet SDSL 2 Mégas. Cette solution permet de réaliser des économies substantielles en termes de coûts d'abonnement et de multiplier par 10 la capacité de la bande passante.

Elle permettra en outre de mettre en place une architecture full web indispensable dans le cadre de la montée en charge du système informatique documentaire et facilitera les échanges sur les espaces de travail partagés.

La convention d'assistance technique avec le Centre de ressources informatiques de l'Université de Marne la Vallée a été renégociée pour prendre en compte ces évolutions.

3. Orientations pour 2008

Les orientations pour l'année 2008 ont été présentées lors du Conseil d'administration du 29 novembre dernier. Ces orientations se déclinent autour de deux objectifs :

- Mieux identifier et mieux répondre aux attentes des partenaires du CTLes
- Valoriser les services rendus

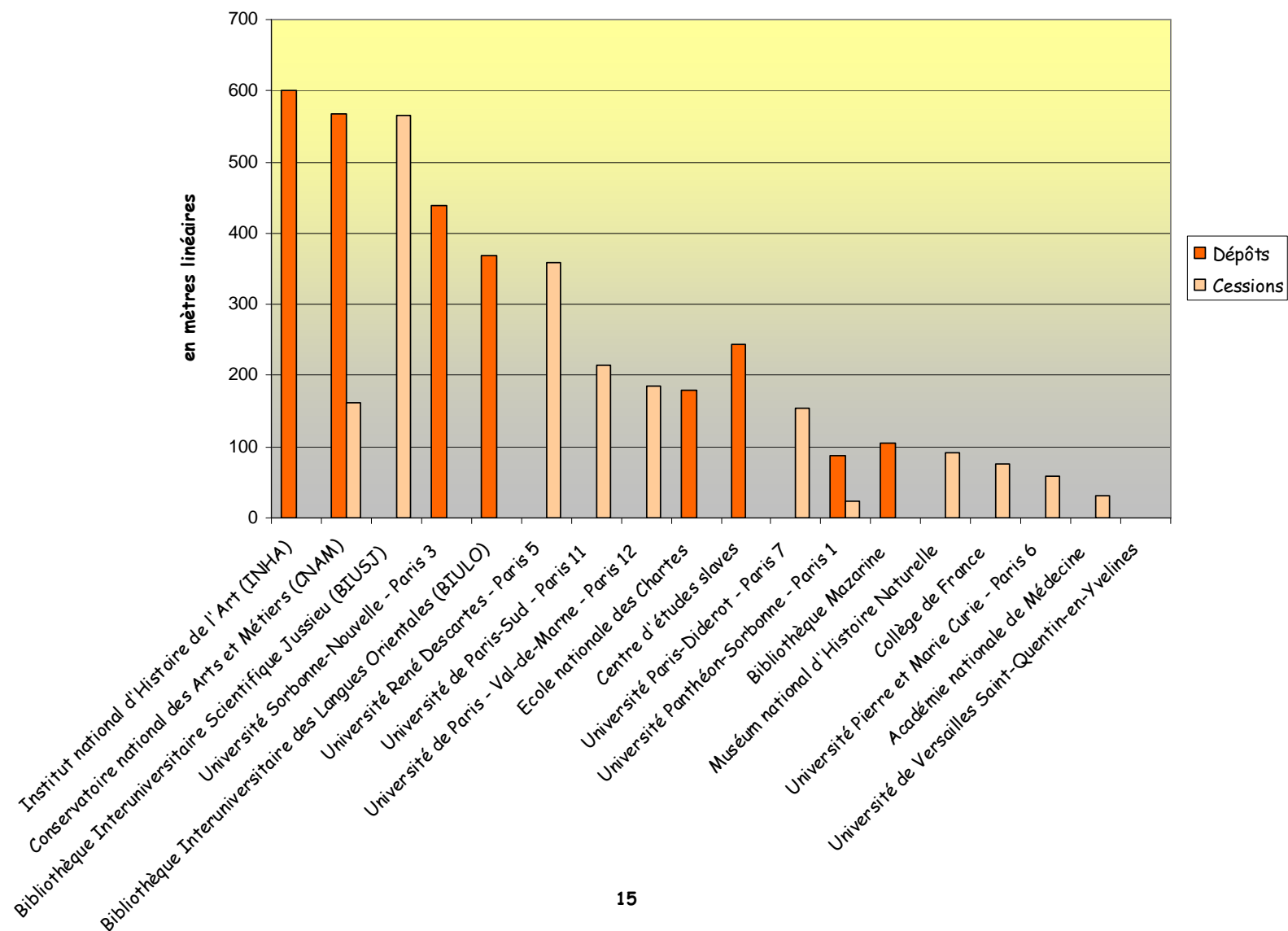
Ces objectifs regroupent essentiellement les missions suivantes :

- Maintenir la qualité des prestations offertes aux bibliothèques de l'enseignement supérieur d'Ile-de-France, en matière de transferts, de communication, de traitement, de suivi administratif, en veillant à ce qu'aucun retard ne s'accumule. Le renouvellement de l'ensemble des conventions relatives aux collections versées dans le cadre de la conservation partagée est en cours.
- Améliorer en interne la gestion des collections et le flux des documents traités, en préparant notamment dès 2008 les espaces dédiés à la conservation des collections de la Bibliothèque de la Sorbonne dans les magasins traditionnels et industriels.
- Réaliser la mise en place du nouveau système de gestion informatique des collections en mode full web. Les deux applications progiciels du système d'information du CTLes (CLARA-LORIS) seront remplacées par une nouvelle version du système existant (FLORA). Celle-ci doit permettre le développement des services rendus aux utilisateurs externes, l'offre de nouveaux services, l'amélioration des modes opératoires de travail pour les personnels du CTLes tout en offrant un espace de travail partagé avec les différents établissements partenaires à la fin de l'année 2008.
- Poursuivre les réalisations en matière de conservation partagée dans le cadre du plan de conservation partagée des périodiques de médecine qui se sont intensifiées en 2007.
- Mener activement l'intégration au réseau des bibliothèques de l'enseignement supérieur par le signalement des ressources du CTLes (signalement dans le Sudoc, rétroconversion).
- Poursuivre le soutien à la politique de formation du personnel. Il paraît indispensable notamment d'accompagner le perfectionnement professionnel des agents, de leur donner les moyens de diversifier leurs compétences et de soutenir leurs aspirations à un développement personnel.
- Développer la visibilité du CTLes en matière de communication en proposant la maquette d'une nouvelle plaquette d'information.

LISTE DES ANNEXES

ANNEXE 1 : Etablissements versants en 2007	p. 15
ANNEXE 2 : Type de documents transférés par établissements	p. 16
ANNEXE 3 : Détail des collections conservées au CTLes au 31/12/07	p. 17
ANNEXE 4 : Graphique de répartition entre les cessions et les dépôts	p. 19
ANNEXE 5 : Graphique de répartition par type de documents	p. 19
ANNEXE 6 : Graphique représentant l'évolution des cessions et des dépôts depuis 2000	p. 20
ANNEXE 7 : Evolution du nombre des transferts depuis l'ouverture du CTLes	p. 20
ANNEXE 8 : Tableau de présentation des collections en stockage provisoire	p. 21
ANNEXE 9 : Tableau de répartition de communication des fonds	p. 22
ANNEXE 10 : Statistiques relatives à la répartition du dépôt légal	p. 23

Établissements versants en 2007



Types de documents transférés par établissements et avant dédoublement en 2007

Grands établissements	Monographies Dépôt	Périodiques Dépôt	Thèses Dépôt	Autres documents (VHS)	Total Dépôt	Monographies Cession	Périodiques Cession	Thèses Cession	Total Cessions	Total Dépôt + Cession
Institut national d'Histoire de l' Art (INHA)	436,80	57,75	105,30		599,85					599,85
Conservatoire national des Arts et Métiers (CNAM)	21,70	545,00			566,70		162,45		162,45	729,15
Bibliothèque interuniversitaire Scientifique Jussieu (BIUSJ)					0,00		298,85	265,90	564,75	564,75
Bibliothèque interuniversitaire des langues orientales (BIULO)	270,55	90,55	8,30		369,40				0,00	369,40
Ecole nationale des Chartes	179,40				179,40				0,00	179,40
Centre d'études slaves	243,20				243,20				0,00	243,20
Bibliothèque Mazarine	38,80	67,00			105,80				0,00	105,80
Muséum national d'Histoire Naturelle (MNHN)					0,00	34,80	56,10		90,90	90,90
Collège de France					0,00	8,20	68,80		77,00	77,00
Académie nationale de Médecine					0,00		31,50		31,50	31,50
Total	1 190,45	760,30	113,60		2 064,35	43,00	617,70	265,90	926,60	2 990,95

Universités	Monographies Dépôt	Périodiques Dépôt	Thèses Dépôt	Autres documents (VHS)	Total Dépôt	Monographies Cession	Périodiques Cession	Thèses Cession	Total Cessions	Total Dépôt + Cession
Université Sorbonne-Nouvelle - Paris 3	245,45	42,30	136,50	15,00	439,25				0,00	439,25
Université René Descartes - Paris 5					0,00		228,40	131,25	359,65	359,65
Université de Paris-Sud - Paris 11					0,00		173,45	41,40	214,85	214,85
Université de Paris - Val-de-Marne - Paris 12					0,00		185,00		185,00	185,00
Université Paris-Diderot - Paris 7					0,00		154,10		154,10	154,10
Université Panthéon-Sorbonne - Paris 1		88,40			88,40		24,10		24,10	112,50
Université Pierre et Marie Curie - Paris 6					0,00		58,90		58,90	58,90
Université de Versailles Saint-Quentin-en-Yvelines					0,00		0,90		0,90	0,90
Total	245,45	130,70	136,50	15,00	527,65		824,85	172,65	997,50	1 525,15

Totaux Universités + grands établissements	1 435,90	891,00	250,10	15,00	2 592,00	43,00	1 442,55	438,55	1 924,10	4 516,10
---	-----------------	---------------	---------------	--------------	-----------------	--------------	-----------------	---------------	-----------------	-----------------

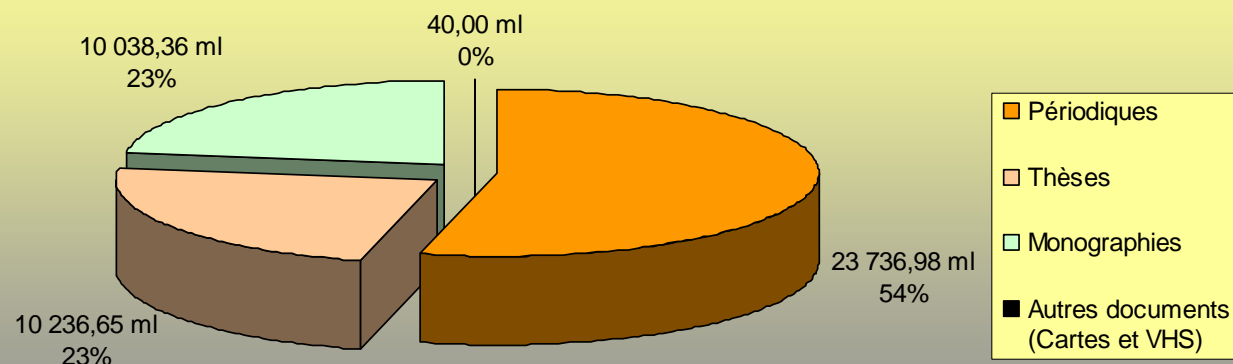
Collections en dépôt et en cession au CTLeS au 31 décembre 2007

Classement	Bibliothèques versantes	Nombre de versements	Mètres linéaires	%	Mètres linéaires cédés	Mètres linéaires déposés	Périodiques en ml	Thèses en ml	Monographies en ml	Autres documents (Cartes et VHS)
1	Bibliothèque Interuniversitaire des Langues Orientales (BIULO)	11	5 761,11	13,08%	42,70	5 718,41	2 179,35	18,30	3 563,46	
2	Bibliothèque Interuniversitaire de Médecine (BIUM)	14	4 264,60	9,68%	4 264,60	0,00	761,30	3 453,60	49,70	
3	Institut de France	6	4 059,00	9,21%	1 512,00	2 547,00	4 059,00	0,00	0,00	
4	Université Paris 3 - Bibliothèque Sainte-Geneviève	15	3 667,55	8,33%	916,65	2 750,90	1 995,15	107,00	1 565,40	
5	Université Panthéon-Sorbonne - Paris 1 - Bibliothèque de la Sorbonne	12	3 460,00	7,85%	2 866,00	594,00	1 571,00	1 865,00	24,00	
6	Fondation nationale des Sciences Politiques (FNSP)	7	2 506,00	5,69%	2 118,00	388,00	1 879,00	95,00	532,00	
7	Bibliothèque Interuniversitaire Scientifique Jussieu (BIUSJ) - rassemblant 3 bibliothèques -	10	2 327,15	5,28%	2 327,15	0,00	1 398,80	823,35	105,00	
8	Conservatoire national des Arts et Métiers (CNAM)	9	1 891,75	4,29%	509,45	1 382,30	1 568,85	108,20	189,70	25,00
9	Université Panthéon-Sorbonne - Paris 1 - Bibliothèque Cujas	6	1 645,40	3,74%	975,40	670,00	394,40	1 251,00	0,00	
10	Université Sorbonne-Nouvelle - Paris 3 - Bibliothèque Centrale	11	1 191,85	2,71%	97,00	1 094,85	317,30	283,20	576,35	15,00
11	Institut national d'Histoire de l'Art (INHA)	3	1 005,45	2,28%		1 005,45	56,75	105,30	843,40	
12	Bibliothèque de Documentation Internationale Contemporaine (BDIC)	6	996,10	2,26%	717,10	279,00	985,10	0,00	11,00	
13	Centre d'études slaves	3	844,10	1,92%	14,80	829,30	35,80	0,00	808,30	
14	Bibliothèque Mazarine	4	748,80	1,70%	0,00	748,80	656,00	7,00	85,80	
15	Université de Paris-Val-de-Marne - Paris 12	8	720,60	1,64%	350,60	370,00	658,60	62,00	0,00	
16	Bibliothèque de l'Observatoire (Paris, Meudon)	10	658,00	1,49%	227,00	431,00	655,00	0,00	3,00	
17	Université Paris-Sorbonne - Paris 4 - SCD	4	621,75	1,41%	14,00	607,75	306,75	10,00	305,00	
18	Fondation Maison des sciences de l'homme (FMSH)	3	588,00	1,33%	588,00	0,00	308,00	220,00	60,00	
19	Université de Paris-Sud - Paris 11	2	528,40	1,20%	528,40	0,00	242,15	286,25	0,00	
20	Collège de France	4	489,60	1,11%	391,90	97,70	427,80	1,25	60,55	
21	Université Paris Nord - Paris 13	4	481,25	1,09%	481,25	0,00	447,05	0,00	34,20	
22	INA Paris-Grignon	1	386,00	0,88%	386,00	0,00	382,00	0,00	4,00	
23	Muséum national d'Histoire Naturelle (MNHN)	3	384,30	0,87%	384,30		343,50	12,00	28,80	
24	Université Pierre et Marie Curie - Paris 6 - SCD	6	370,90	0,84%	370,90	0,00	304,90	66,00		
25	Université Panthéon-Assas - Paris 2 - SCD	4	355,80	0,81%	32,70	323,10	160,20		195,60	
26	INRP	1	344,00	0,78%	344,00		30,00		314,00	
27	Académie nationale de médecine	3	341,00	0,77%	341,00		182,40	154,00	4,60	
28	Université Paris-Diderot - Paris 7 - SCD	3	338,03	0,77%	338,03		162,43	175,60		

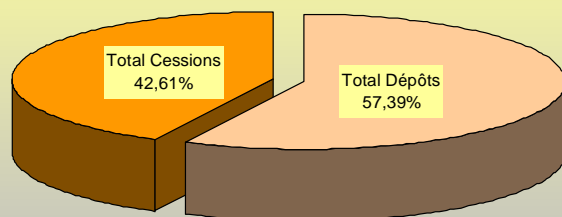
Collections en dépôt et en cession au CTLeS au 31 décembre 2007

Classement	Bibliothèques versantes	Nombre. de versements	Mètres linéaires	%	Mètres linéaires cédés	Mètres linéaires déposés	Périodiques en ml	Thèses en ml	Monographies en ml	Autres documents (Cartes et VHS)
29	Musée de l'Homme	5	322,00	0,73%	109,00	213,00	322,00			
30	École des Hautes Etudes en Sciences Sociales (EHESS) - Centre des mondes russe et turc	3	317,00	0,72%	317,00		153,00		164,00	
31	École des Chartes	2	316,60	0,72%		316,60	66,20		250,40	
32	Université René Descartes - Paris 5 - SCD	3	309,30	0,70%	309,30		178,60	130,70		
33	Université Paris 1 - SCD	4	289,60	0,66%	289,60		52,00	161,60	76,00	
34	Bibliothèque Interuniversitaire de Pharmacie (BIUP)	1	248,00	0,56%	248,00		56,00	192,00		
35	Université de Paris-Vincennes à Saint-Denis - Paris 8	1	227,00	0,52%	0,00	227,00	0,00	227,00		
36	Université Sorbonne-Nouvelle - Paris 3 - Institut des Hautes études d'Amérique latine (IHEAL)	3	201,40	0,46%	26,00	175,40	89,40	38,00	74,00	
37	École nationale d'Administration (ENA)	1	199,00	0,45%	199,00		92,00	107,00		
38	École des Hautes Etudes en Sciences Sociales (EHESS)	2	194,00	0,44%	194,00		0,00	194,00		
39	Dons	5	67,00	0,15%	67,00		53,00	14,00		
40	Chancellerie des universités de Paris - Bibliothèque Littéraire Jacques-Doucet	1	65,00	0,15%		65,00	12,00		53,00	
41	Université Panthéon-Assas - Paris 2 - Institut de droit comparé	1	64,80	0,15%	64,80		41,00		23,80	
42	École des Hautes Etudes en Sciences Sociales (EHESS) - Centre d'études africaines	1	61,00	0,14%	61,00			61,00		
43	Ecole Normale Supérieure (ENS) - Cachan	2	61,00	0,14%	35,00	26,00	44,00		17,00	
44	Université Sorbonne-Nouvelle - Paris 3 - Bibliothèque Gaston Baty	2	51,20	0,12%		51,20	27,60	7,30	16,30	
45	Université Marne-la-Vallée - SCD	1	39,00	0,09%	39,00		39,00			
46	École nationale supérieure de l'électronique et de ses applications (ENSEA)	1	28,90	0,07%	28,90		28,90			
47	Université de Versailles Saint-Quentin-en-Yvelines - Hôpital Ambroise Paré		6,90	0,02%	6,90		6,90			
48	Centre national de la Recherche Scientifique (CNRS) - Institut Lwoff	1	6,80	0,02%	6,80		6,80			
Total		213	44 051,99	100,00%	23 140,23	20 911,76	23 736,98	10 236,65	10 038,36	40,00
Pourcentage			100,00%	100,00%	52,53%	47,47%	53,88%	23,24%	22,79%	0,09%

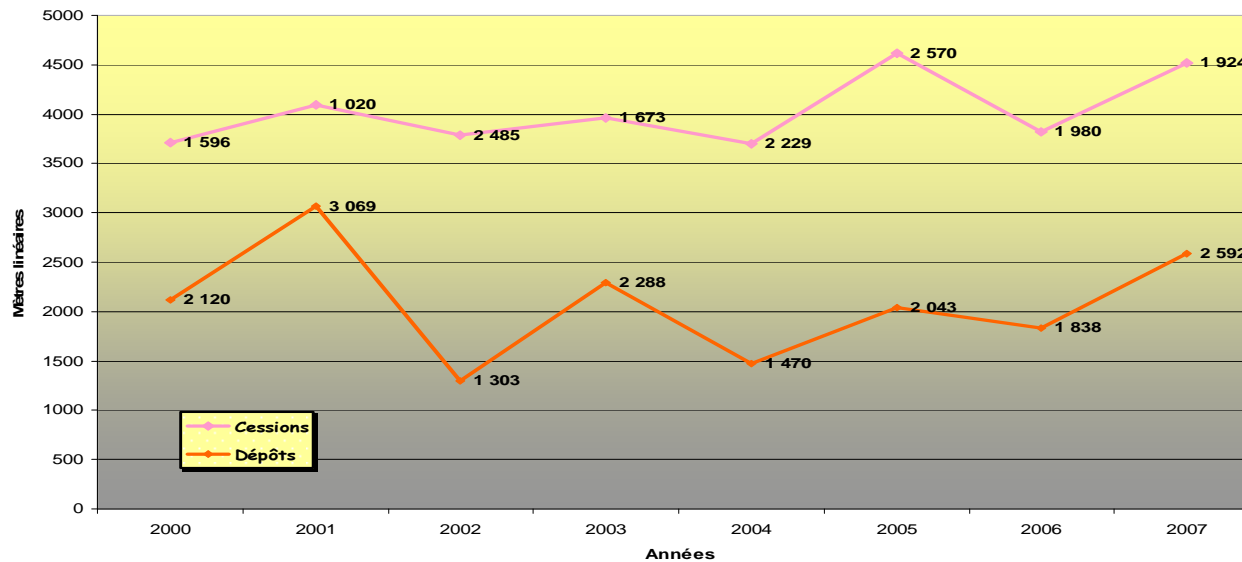
Collections déposées et cédées au CTLes au 31 décembre 2007 Répartition par type de document



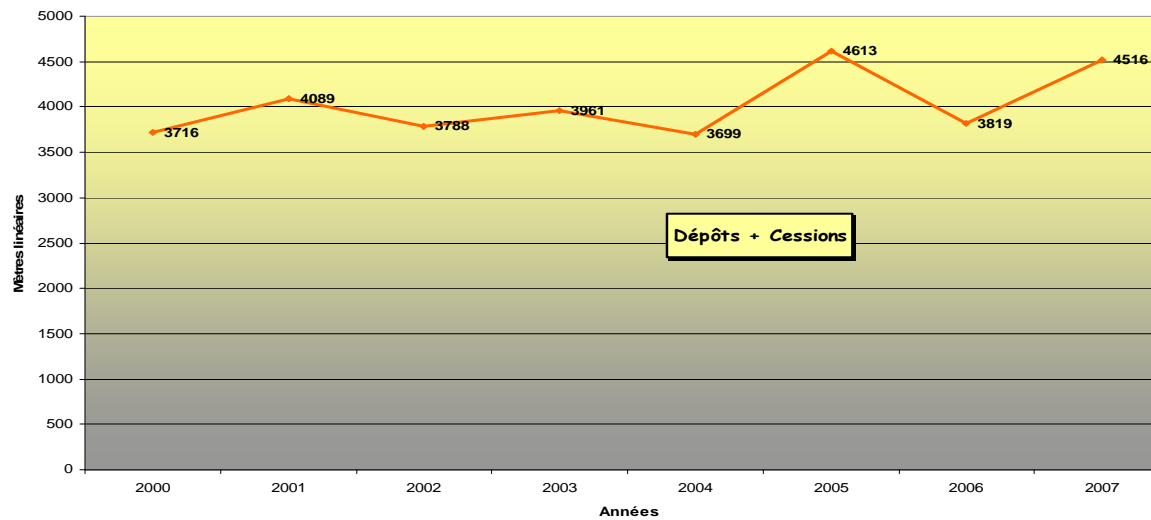
Documents transférés au CTLes pour l'année 2007 Répartition des documents par statut



Répartition par statut des collections transférées au CTLe



Évolution des collections transférées au CTLe



**COLLECTIONS CONSERVEES AU CTLES AU TITRE DU STOCKAGE PROVISOIRE
en magasins, le 31 décembre 2007**

ETABLISSEMENT	LIVRAISON	METRAGE EN ML	NOMBRE DE CARTONS	DUREE PREVUE	RETOUR PREVU
Université la Sorbonne nouvelle Paris 3	28/06/2002 et 01/10/2006	278	632	8 ans	du 30/09/2008 au 27/06/2010
Ecole nationale des Chartes (+ fonds Canavesio)	16/09/2002	68	151	5 ans	15/09/2012
Ecole nationale des Chartes	2ème versement le 26/05/2003	58	127	5 ans	25/05/2008
Bibliothèque de l'Académie nationale de médecine	23/04/2002	40	94	4 ans	22/04/2010
Bibliothèque Jacques Doucet	02/08/2005	115	287	5 ans	01/08/2010
Université Paris Nord-Paris 13 - Bibliothèque Marxiste	11/04/2005	792	1 978	5 ans	10/04/2010
BIULO legs "Monteil"	24/06/2005	81	203	4 ans	23/06/2009
BULAC	du 02/06/2005 au 19/12/2007	1 013	2 819	5 ans	du 01/06/08 au 18/12/2009
Bibliothèque Sainte Barbe	28/03/2003 19/12/2007	1 159	2 674	5 ans	du 31/05/2008 au 18/12/2009
Muséum d'histoire naturelle	01/01/2006	170	426	5 ans	31/12/2010
Institut de France ⁷	Du 7 au 21/09/07	1 000	2 743	1 an	20/09/08
	TOTAL :	4 774	12 134		

⁷ Le stockage est en cours de traitement pour devenir un dépôt

TABLEAU DES COMMUNICATIONS DES FONDS

de 2002 à 2007

Répartition par fonds d'origine des documents

PROVENANCE DES FONDS	2002	2003	2004	2005	2006	2007
Bibliothèque Cujas	231	366	282	1128	1834	1762
Bibliothèque interuniversitaire des langues orientales (BIULO)	795	994	1482	1724	1368	1657
Bibliothèque Sainte Geneviève	176	236	282	357	570	784
Bibliothèque interuniversitaire de médecine (BIUM)	236	332	649	597	821	738
Université Sorbonne nouvelle Paris 3 - Bibliothèque Censier	122	251	168	256	375	638
Université Paris Sorbonne - Paris 4	0	0	241	221	366	390
Bibliothèque interuniversitaire de la Sorbonne	386	391	454	421	382	346
Ecole des Chartes	0	0	0	0	64	193
Ecole des hautes études en sciences sociales (EHESS)	138	151	325	320	264	187
Bibliothèque interuniversitaire scientifique Jussieu (BIUSJ)	3	16	25	31	159	181
Institut national d'histoire de l'art (INHA)	0	0	0	0	8	180
Fondation nationale des sciences politiques (FNSP)	125	84	91	65	111	145
Institut des hautes études de l'Amérique latine (IHEAL)	0	0	2	3	15	96
Bibliothèque de l'Institut de France	125	78	60	76	104	94
Fondation Maison des sciences de l'homme (FMSH)	28	48	68	48	48	87
Conservatoire national des arts et métiers (CNAM)	4	7	17	41	41	71
Bibliothèque Mazarine	31	28	51	56	78	66
Université Panthéon Sorbonne - Paris 1	6	18	32	38	64	42
Ecole des hautes études en sciences sociales - Centre d'études africaines	29	20	60	66	54	38
Université Pierre et Marie Curie - Paris 6 - SCDM	0	0	0	15	46	36
Centre d'études slaves	0	0	0	65	14	29
Université de Paris - Vincennes à Saint Denis - Paris 8	137	81	63	27	21	26
Université de Paris - Val de Marne - Paris 12	0	0	16	9	42	25
Université de Paris - Sud - Paris 11	0	0	12	22	17	19
Observatoire de Paris	14	18	18	21	24	13
Médiathèque du Musée du Quai Branly	5	25	0	9	10	8
Muséum national d'histoire naturelle (MNHN)	0	0	0	0	0	8
Bibliothèque de documentation internationale contemporaine (BDIC)	0	0	8	13	0	6
EHESS - Centre d'études des mondes russe, caucasien et centre européen	0	0	3	2	5	6
Université Paris Diderot - Paris 7	0	0	0	0	11	6
Académie nationale de médecine	2	1	3	2	3	5
Bibliothèque interuniversitaire de pharmacie (BIUP)	0	0	2	4	20	5
Centre technique du livre de l'enseignement supérieur (CTLes)	0	0	0	0	0	4
Université René Descartes - Paris 5	0	0	0	0	0	4
Université Paris Nord - Paris 13	0	0	1	7	3	3
Collège de France	0	0	1	0	0	3
Agro Paris Tech	0	0	0	1	4	6
Université Pierre et Marie Curie - Paris 6	0	0	0	2	3	2
Ecole nationale d'administration (ENA)	0	0	0	0	4	2
Ecole nationale supérieure de Cachan	0	0	0	0	0	2
Ecole nationale supérieure de l'électronique et de ses applications (ENSEA)	0	0	0	0	0	2
Bibliothèque interuniversitaire de la Sorbonne - Institut de Géographie	0	0	4	1	3	1
Université de Paris 2 - Institut de Droit Comparé	0	0	0	0	0	1
Institut national de recherche pédagogique (INRP)	0	0	0	5	9	0
Université Paris 2	0	0	0	0	1	0
TOTAL	2593	3145	4420	5653	6966	7917

ETABLISSEMENTS ATTRIBUTAIRES DU DEPOT LEGAL	NOMBRE DE DOCUMENTS ATTRIBUES EN 2007 AU TITRE DU DEPOT LEGAL AUPRES DES ETABLISSEMENTS DE L'ENSEIGNEMENT SUPERIEUR ET DES GRANDS ETABLISSEMENTS												
	janvier	février	mars	avril	mai	juin	juillet	août	septembre	octobre	novembre	décembre	TOTAL
Bibliothèque Sainte-Geneviève	200	275	162	238	187	203	144		535	389	238	217	2 788
Bibliothèque de l'Institut national d'histoire de l'art (INHA)	99	163	110	136	172	116	83		292	155	116	65	1 507
Bibliothèque Cujas	59	127	70	135	78	102	30		232	157	123	57	1 170
Service commun de la documentation de l'Université Lille 3	120	108	134	70	110	154	110		43	94	67	33	1 043
Bibliothèque de documentation internationale contemporaine (BDIC)	236			246		152				184		192	1 010
Bibliothèque nationale universitaire de Strasbourg (religions)	90	98	56	74	153	78	86		2	175	113	54	979
Bibliothèque de l'INRP	81	67	96	45	141	149	61		63	106	105	51	965
Bibliothèque interuniversitaire de médecine et d'odontologie (BIUM)	52	17	71	95	91	62	70		222	108	77	34	899
Bibliothèque de l'Université Paris Dauphine	90	29	87	80	62	43	57			149	79	24	700
Bibliothèque Mazarine	56	84	45	47	38	70	50		125	48	28	22	613
Bibliothèque de la Fondation nationale des sciences politiques	30	49	38	89	70	93	41		81	41	51		583
Bibliothèque interuniversitaire des langues orientales	42	46	53	33	69	23	35		54	35	50	23	463
Bibliothèque de l'Institut Piéron - Université Paris 5	15	10	50	39	30	36	16		41	58	44	17	356
Bibliothèque du Centre national des arts et métiers (CNAM)	13	1	18	11	19	35	12		58	27	11	28	233
Service commun de documentation de l'Université Paris Sud- Paris 11	20	38	16	10	29	22	24		11	27	9	4	210
Bibliothèque de l'Institut de géographie -Université de la Sorbonne	14	15	7	16	42	9	13		1	15	23	8	163
Bibliothèque nationale universitaire de Strasbourg (germanique)	11	23	18	29	30	13			7	19	3	4	157
Service commun de la documentation de l'Université de Poitiers	9	7	13	15	23	7	14		34	7	18	9	156
SICD Grenoble 1 et 2 - Université de Grenoble	14	8	15	6	16	5	4		23	12	14	14	131
Bibliothèque interuniversitaire scientifique Jussieu	4	4	12	13	13	10	23		7	12	25		123
Bibliothèque du Muséum d'histoire naturelle	4	5	12	10	20	8	12		7	25	11	7	121
Bibliothèque de l'Université de technologie de Compiègne	9		15	10	8	11	5		26	17	5	9	115
Service commun de la documentation de l'Université de Toulouse	5	8	16	6	19	11			17	7	3	18	110
Service commun de documentation de l'Université de Bordeaux 3	17	1	15	19	8		4		23	8	5	6	106
Médiathèque du musée du Quai Branly	2	11	4	9	7	7	4		21	17	6	6	94
Bibliothèque de L'Ecole vétérinaire - Maison Alfort	9	1	4			3			8	4	13	37	79
Bibliothèque de l'Ecole nationale supérieure des sciences de l'information et des bibliothèques (ENSSIB)	1	2	11	8	4	10	10		12	14	2	4	78
Bibliothèque de l'Ecole nationale d'enseignement supérieur agronomique de Dijon (ENESAD)	2	2	8	6					13	12	3	8	54
Service commun de documentation de l'Université Aix-Marseille	5		5	6	6	5	6		9	3	3	2	50
Service commun de documentation de l'Université de Grenoble 1	2	3		1		6	2		10	12	8	2	46
Bibliothèque du Musée de l'homme		7		9	3	5			3	11	5	1	44
Service commun de la documentation de l'Université de Lyon 1 (chimie)	3	2	2	4	2		4		5	8	5	4	39
Service commun de la documentation de l'Université de Marne la Vallée												31	31
Bibliothèque de l'Observatoire	2	2	3	2	7						9	2	27
Service commun de la documentation de l'Université de Lyon 1 (pharmacie)	5	2	1	2	5				6	2	1		24
TOTAL	1 321	1 215	1 167	1 519	1 462	1 448			1 991	1 958	1 173	993	15 267