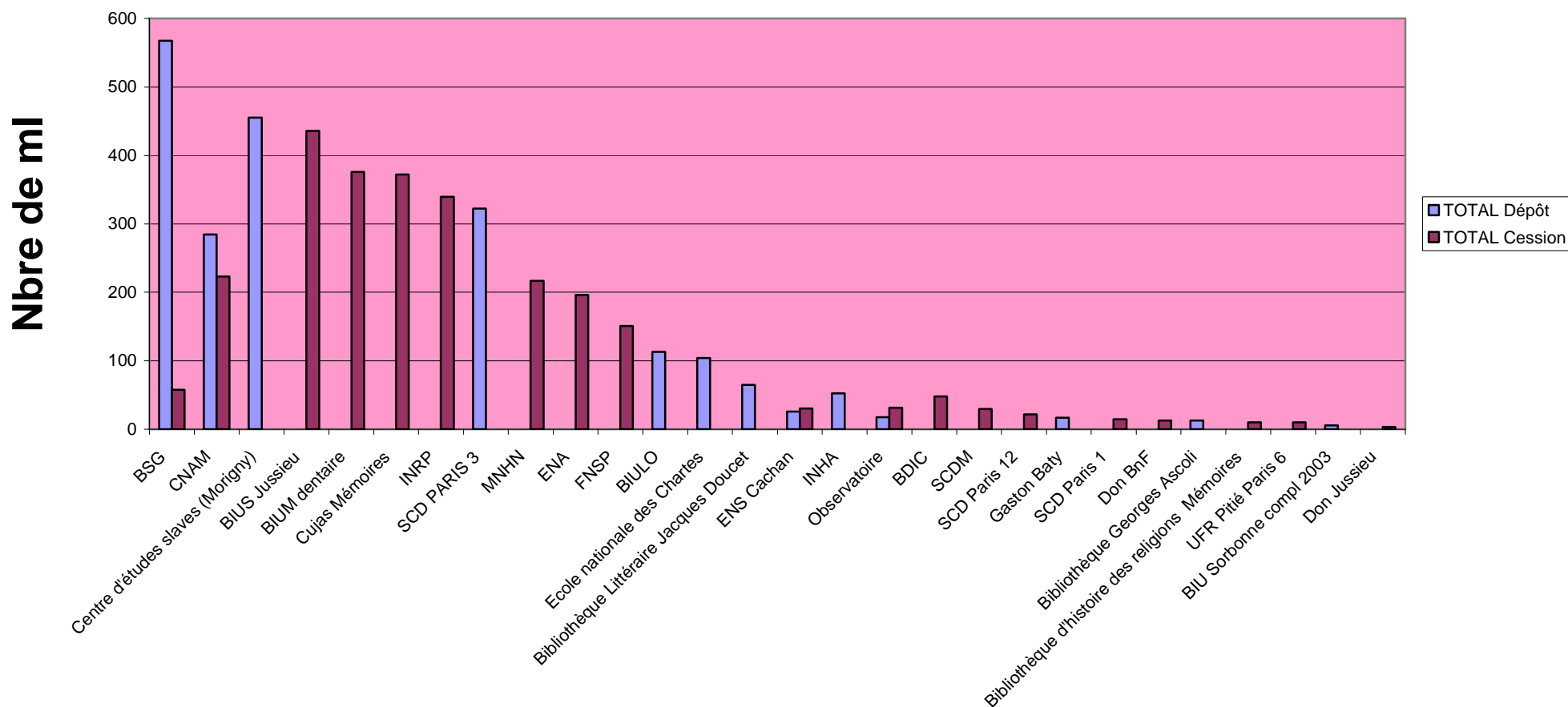


## LISTE DES ANNEXES

ANNEXE 1 : Etablissements versantes en 2005	p. 12
ANNEXE 2 : Type de documents transférés par établissements	p. 13
ANNEXE 3 : Détail des collections conservées au CTLes au 31/12/05	p. 14
ANNEXE 4 : Détail des collections conservées au CTLes au 31/12/05 par type de documents et statuts (croisés)	p. 15
ANNEXE 5 : Graphique de répartition entre les cessions et les dépôts	p. 16
ANNEXE 6 : Graphique de répartition par type de documents	p. 17
ANNEXE 7 : Graphique représentant l'évolution des cessions et des dépôts depuis 2000	p. 18
ANNEXE 8 : Evolution du nombre des transferts depuis l'ouverture du CTLes	p. 19
ANNEXE 9 : Tableau de présentation des collections en stockage provisoire	p. 20
ANNEXE 10 : Tableau de répartition de communication des fonds	p. 21
ANNEXE 11 : Statistiques relatives à la répartition du dépôt légal	p. 22

# Etablissements versants en 2005



### Types de documents transférés par établissement

Bibliothèque versante	Mono Dépôt	Pér Dépôt	Thèses ou mémoires Dépôt	TOTAL Dépôt	Mono cession	Pér cession	Thèses ou mémoires cession	TOTAL Cession	TOTAL
Université Paris III - BSG	487,3	80,2		567,5		57,8		57,8	625,3
CNAM	8,6	275,75		284,35	222,8			222,8	507,15
Université Paris IV - Centre d'études slaves	455,4			455,4				0	455,4
Université Paris VI - BIUS Jussieu				0			436	436	436
Université Paris V - BIUM dentaire				0	33,6	20	322,4	376	376
Université Paris I - Cujas				0			372,05	372,05	372,05
INRP				0	309,3	30,2		339,5	339,5
Université Paris III - SCD	322,45			322,45				0	322,45
MNHN				0	13,5	203		216,5	216,5
ENA				0	103,2	92,8		196	196
FNSP				0		151		151	151
Université Paris III - BIULO	89,8	23,2		113				0	113
Ecole nationale des Chartes	71,2	33,1		104,3				0	104,3
Chancellerie des universités de Paris - Bibliothèque Littéraire Jacques Doucet	52,65	12,1		64,75				0	65
ENS Cachan		25,9		25,9	16,8	13,5		30,3	56,2
INHA	48,1	4,5		52,6				0	52,6
Observatoire		17,5		17,5		31,3		31,3	48,8
Université Paris X - BDIC				0		48		48	48
Université Paris VI - SCDM				0			29,6	29,6	29,6
Université Paris XII - SCD				0			21,9	21,9	21,9
Université Paris III - Bib Gaston Baty	8,4	2,4	6,1	16,9				0	16,9
Université Paris I - SCD				0			14,6	14,6	14,6
Don BnF				0		12,92		12,92	12,92
Université Paris IV - Bibliothèque Georges Ascoli	8,9	4		12,9				0	12,9
Université Paris IV - Bibliothèque d'histoire des religions Mémoires				0			10	10	10
Université Paris VI - UFR Pitié				0		10		10	10
Université Paris I - BIU Sorbonne		5,6		5,6				0	5,6
Université Paris VII - BIUSJ don						3,42		3,42	3,42

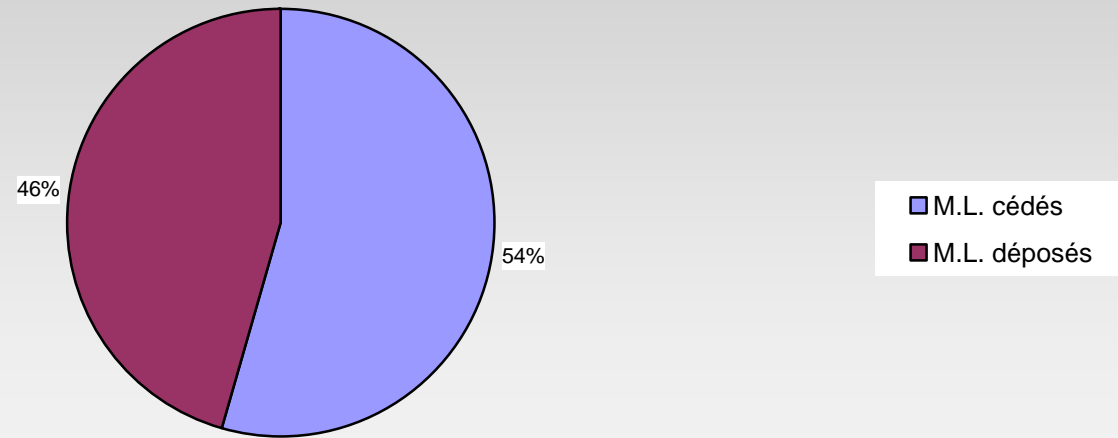
## COLLECTIONS du CTLeS au 31 décembre 2005

Classement	Etablissements versants	Nb. de versements	M.L. total	%	M.L. cédés	M.L. déposés	Périodiques	Thèses	Monographies	Cartes
1	Université Paris III - B.I.U. Langues Orientales	10	5 349	14,71	0	5349	2133	6	3210	
2	B. de l'Institut de France	6	4 055	11,15	1508	2547	4055	-		
3	Université Paris V - B.I.U. Médecine	11	3 923	10,79	3923	0	648	3 241	34	
4	Université Paris IV - B.I.U. Sorbonne	12	3 456	9,50	2862	594	1571	1 865	20	
5	Université Paris III - B. Sainte-Geneviève	13	3 372	9,27	936	2436	1949	103	1320	
6	B. de la Fond. nat. des sciences politiques	7	2 502	6,88	2114	388	1879	91	532	
7	Université Paris VI - B.I.U.S. Jussieu	7	1 491	4,10	1491		864	522	105	
8	Université Paris I - B. Cujas	5	1 469	4,04	799	670	222	1 247		
19	B. du CNAM	8	997	2,74	345	652	804	-	168	25
10	Université Paris X - BDIC	5	909	2,50	630	279	909	-		
11	B. de l'Observatoire (Paris, Meudon)	10	654	1,80	223	431	651	-	3	
12	B. Mazarine	4	643	1,77	0	643	589	7	47	
13	Université Paris III - Sorbonne nouvelle	8	591	1,62	92	499	268	118	205	
14	B. Maison des Sciences de l'Homme	3	584	1,61	584		308	220	56	
15	Université Paris XII - Créteil	5	572	1,57	210	362	518	54		
16	Université Paris IV - B. du Centre d'études slaves	2	510	1,40	8,5	501	54		456	
17	Université Paris XI Paris-Sud Orsay	1	419	1,15	419	0	179	240		
18	INA Paris-Grignon	1	382	1,05	382		378		4	
19	Université Paris XIII - SCBD	2	378	1,04	378		378	-		
20	Université Paris IV - SCD	3	367	1,01	10	357	56	10	301	
21	INRP	1	340	0,93	340		30		310	
22	B. du Muséum nat. d'hist. naturelle	3	339	0,93	339	0	301	12	26	
23	B. du Musée de l'Homme	5	318	0,87	105	213	318			
24	EHESS B. du Centre des mondes russe et turc	3	313	0,86	313		153	-	160	
25	Université Paris VI - SCD	6	308	0,85	308	0	246	62		
26	Université Paris I - Tolbiac SCD	4	270	0,74	270		52	146	72	
27	Université Paris V - B.I.U Pharmacie	1	244	0,67	244		52	192		
28	Université Paris VIII - SCD	1	227	0,62	0	227	0	227		
29	ENA	1	195	0,54	195		92	103		
30	EHESS	2	193	0,53	193		0	193		
31	B. du Collège de France	2	187	0,51	157	30	187			
32	B. Académie nationale de médecine	1	150	0,41	150	0	0	150		
33	INHA	2	123	0,34	123		5		118	
34	Bibliothèque de l'école des Chartes	1	104	0,29		104	33		71	
35	Université Paris III B. Institut des Hautes études d'Amérique latine	2	75	0,21	22	53	37	38		
36	Chancellerie des universités de Paris - Bibliothèque Littéraire Jacques-Doucet	1	65	0,18		65	12		53	
37	Dons	5	63	0,17	63	0	53	10		
38	EHESS - B. du Centre d'études africaines	1	57	0,16	57	0	0	57		
39	ENS Cachan	2	57	0,16	31	26	40		17	
40	Université Paris IV - Bibliothèque Gaston Baty	2	37	0,10		37	22	6	9	
41	Université Marne-la-Vallée - SCD	1	35	0,10	35		35			
42	Université Paris II - Assas - SCD	2	26	0,07	12	14	24		2	
43	Université Paris VII - SCD	1	26	0,07	26			26		
	<b>Total</b>	<b>173</b>	<b>36375</b>	<b>100</b>	<b>19775</b>	<b>16600</b>	<b>20105</b>	<b>8999</b>	<b>7246</b>	<b>25</b>
	<b>Pourcentage</b>				<b>54</b>	<b>46</b>	<b>55</b>	<b>25</b>	<b>20</b>	<b>0</b>


**COLLECTIONS du CTLes au 31 décembre 2005**  
Type et statut croisés

Classe-ment	Etablissements versants	Nb. de versements	M.L. total	%	Périodiques cédés	Thèses cédées	Monogra-phies cédées	Périodiques déposés	Thèses déposées	Monographies déposées	Cartes déposées
1	Université Paris III - B.I.U. Langues Orientales	10	5 349	14,71				2133	6	3210	
2	B. de l'Institut de France	6	4 055	11,15	1508			2547			
3	Université Paris V - B.I.U. Médecine	11	3 923	10,79	648	3241	34				
4	Université Paris IV - B.I.U. Sorbonne	12	3 456	9,50	1104	1865		467		20	
5	Université Paris III - B. Sainte-Geneviève	13	3 372	9,27	833	103		1116		1320	
6	B. de la Fond. nat. des sciences politiques	7	2 502	6,88	1879	91	144			388	
7	Université Paris VI - B.I.U.S. Jussieu	7	1 491	4,10	864	522	105				
8	Université Paris I - B. Cujas	5	1 469	4,04	222	577			670		
9	B. du CNAM	8	997	2,74	344			460		168	25
10	Université Paris X - BDIC	5	909	2,50	630			279			
11	B. de l'Observatoire (Paris, Meudon)	10	654	1,80	220		3	431		0	
12	B. Mazarine	4	643	1,77				589	7	47	
13	Université Paris III - Sorbonne nouvelle	8	591	1,62	41	51		229	65	205	
14	B. Maison des Sciences de l'Homme	3	584	1,61	308	220	56			0	
15	Université Paris XII - Créteil	5	572	1,57	188			330	54		
16	Université Paris IV - B. du Centre d'études slaves	2	510	1,40	9			45		456	
17	Université Paris XI Paris-Sud Orsay	1	419	1,15	179	240		0		0	
18	INA Paris-Grignon	1	382	1,05	378		4				
19	Université Paris XIII - SCBD	2	378	1,04	378						
20	Université Paris IV - SCD	3	367	1,01		10		56		301	
21	INRP	1	340	0,93	30		310				
22	B. du Muséum nat. d'hist. naturelle	5	318	0,87	105			213			
23	B. du Musée de l'Homme	3	313	0,86	153		160				
24	EHESS B. du Centre des mondes russe et turc	3	339	0,93	301	12	26				
25	Université Paris VI - SCD	6	308	0,85	246	62					
26	Université Paris I - Tolbiac SCD	4	270	0,74	52	146	72				
27	Université Paris V - B.I.U. Pharmacie	1	244	0,67	52	192					
28	Université Paris VIII - SCD	1	227	0,62					227		
29	ENA	1	195	0,54	92		103				
30	EHESS	2	193	0,53		193					
31	B. du Collège de France	2	187	0,51	157			30			
32	B. Académie nationale de médecine	1	150	0,41		150					
33	INHA	2	123	0,34				5		118	
34	Bibliothèque de l'école des Chartes	1	104	0,29				33		71	
35	Université Paris III B. Institut des Hautes études d'Amérique latine	2	75	0,21	22			15	38		
36	Chancellerie des universités de Paris -Bibliothèque Littéraire Jacques-Doucet	1	65	0,18				12		53	
37	Dons	5	63	0,17	53	10					
38	EHESS - B. du Centre d'études africaines	1	57	0,16		57					
39	ENS Cachan	2	57	0,16	14		17	26			
40	Université Paris IV - Bibliothèque Gaston Baty	2	37	0,10				22	6	9	
41	Université Marne-la-Vallée - SCD	1	35	0,10	35						
42	Université Paris II - Assas - SCD	2	26	0,07	10			14		2	
43	Université Paris VII - SCD	1	26	0,07		26					
	<b>Total</b>	<b>173</b>	<b>36 375</b>	<b>100,00</b>	<b>11055</b>	<b>7768</b>	<b>1034</b>	<b>9052</b>	<b>1073</b>	<b>6368</b>	<b>25</b>

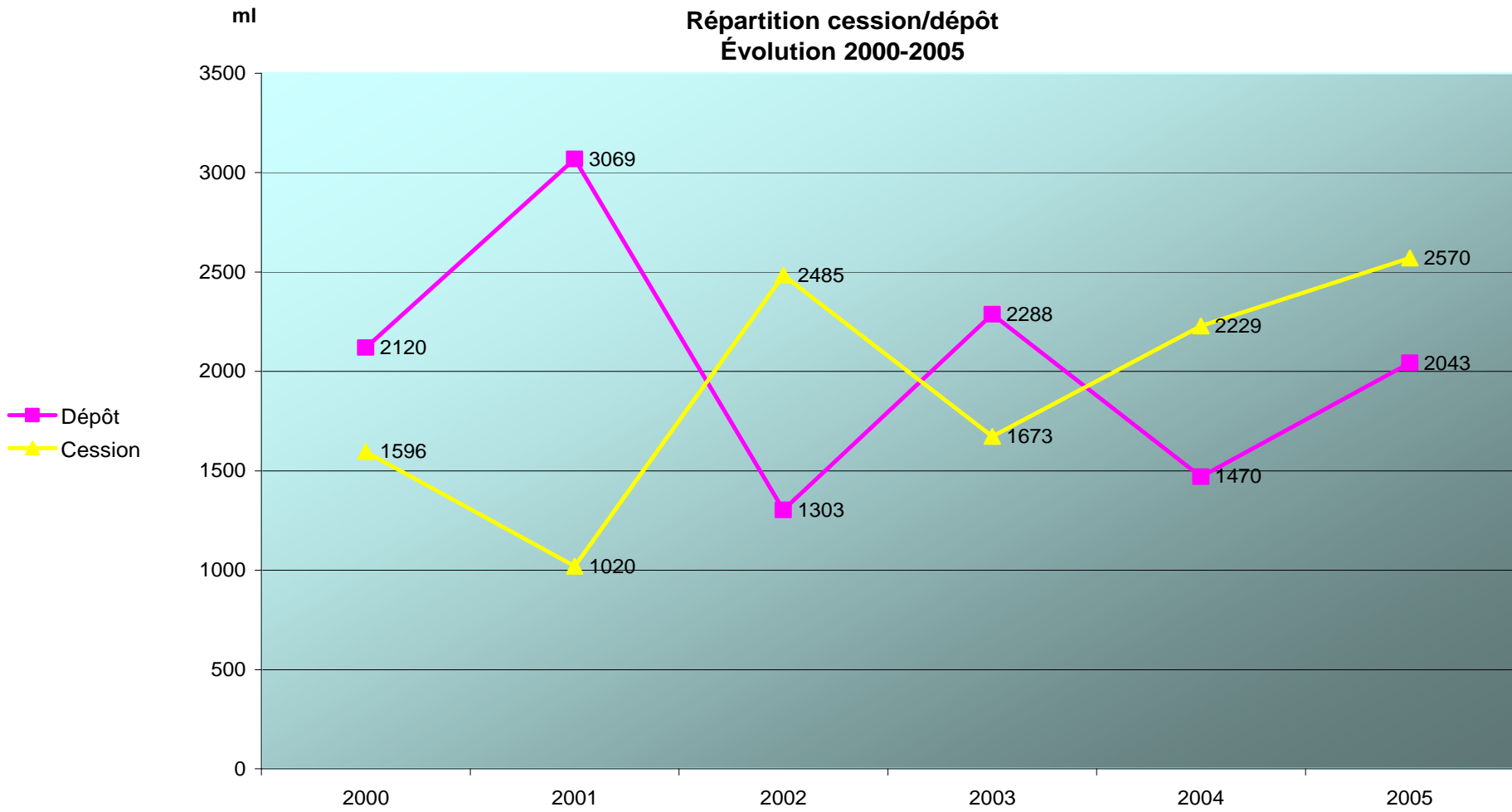
**COLLECTIONS du CTLes au  
31 décembre 2005**  
Répartition cessions-dépôts

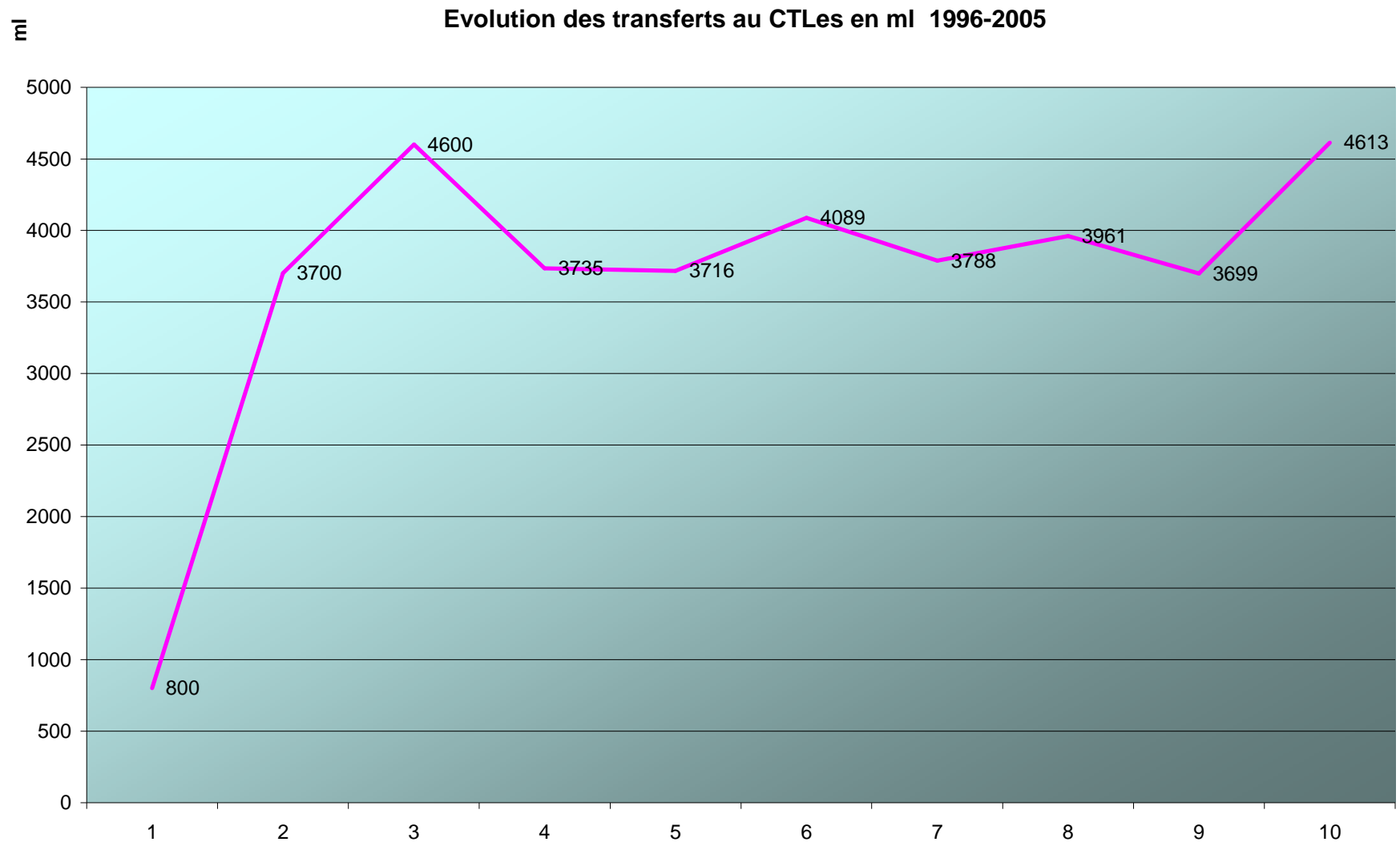


COLLECTIONS du CTLes au 31 décembre 2005  
Répartition par type de documents



Répartition cession/dépôt  
Évolution 2000-2005





## COLLECTIONS CONSERVEES AU CTLES AU TITRE DU STOCKAGE PROVISOIRE

En magasins, le 31 décembre 2005 :

ETABLISSEMENT	LIVRAISON	METRAGE EN ML	NOMBRE DE CARTONS	DUREE PREVUE	RETOUR PREVU
BIUS Jussieu	22/11 au 12/12/2000	135	336	?	?
Paris III Sorbonne Nouvelle	28/06/2002	140	350	?	?
Ecole des Chartes (+ fonds Canavesio)	18/09/2002	68	151	?	?
Ecole des Chartes	2ème versement le 26/05/2003	58	127	?	?
Bibliothèque de l'Académie de médecine	02/04/2002	42	94	4 ans	avril 2006
Bibliothèque J. Doucet	14/03/2003	115	287	5 ans	mars 2008
Bibliothèque Sainte-Barbe	du 28/03/2003 au 10/12/2004	482	1118	5 ans	fin 2007
Paris XIII - Bib. Marxiste	29-31/03/2005	791	1978	2-3 ans	2008
Paris 7 Grands Moulins	13/04/2005	75	185	2 ans	2007
Paris 7 Grands moulins	29/11/2005	167	417	2 ans	2007
<b>BULAC</b>					
<i>BJECO</i>	06/05 à 09/05	319	916		2009
<i>Paris III (fonds finnois et turc) Paris VII (fonds coréen)</i>	02/06/2005 10/10/05	154	384		2009
<i>EFEO (périodiques khmers)</i>	24/10/2005	94	323		2009
BIULO legs "Monteil"	24/06/2005	77	129		2009
	<b>TOTAL :</b>	<b>2717</b>	<b>6 795</b>		

TABLEAU DES COMMUNICATIONS DES FONDS EN 2005

CTLES	COMMUNICATION DES DOCUMENTS			
	Répartition des demandes de communications par fonds d'origine classées par ordre décroissant			
FONDS	2002	2003	2004	2005
BIULO	795	994	1482	1724
Sorbonne	386	391	454	422
BIUM	236	332	649	597
Cujas	231	366	282	1128
BSG	176	236	282	365
EHESS	138	151	325	328
Paris III	122	251	168	257
FNSP	125	84	91	79
Institut	125	78	60	76
Paris IV	0	0	241	221
Paris VIII	137	81	63	30
MSH	28	48	68	48
Mazarine	31	28	51	56
CEAF	29	20	60	66
Paris I	6	18	32	38
Observatoire	14	18	18	21
Jussieu	3	16	25	31
Musée de l'Homme	5	25	0	9
CNAM	4	7	17	41
Paris XII	0	0	16	11
Paris Sud	0	0	12	23
BDIC	0	0	8	13
Académie de Médecine	2	1	3	2
CDMRT	0	0	3	2
BIUP	0	0	2	4
IHEAL	0	0	2	3
Geographie	0	0	4	24
Paris XIII Villetaneuse	0	0	1	7
Collège de France	0	0	1	0
Paris VI Pitié	0	0	0	2
INAPG				1
INRP				5
SCDM P&M Curie				19
<b>TOTAL</b>	<b>1798</b>	<b>2151</b>	<b>4420</b>	<b>5653</b>

**STATISTIQUES DEPOT LEGAL 2005 : BIBLIOTHEQUES UNIVERSITAIRES ET DE GRANDS ETABLISSEMENTS**

	janvier	février	mars	avril	mai	juin	juillet	août	sep	octobre	novembre	décembre	TOTAL
Bibliothèque Sainte-Geneviève	653	733	568	543	455	518	274		795	681	420	473	6113
Institut national de recherche pédagogique	0	234	55	142	35	159	25		270	67	38	0	1025
BIU de Cujas	68	122	78	68	86	86	69		315	123	86	96	1197
Fondation nationale des sciences politiques	14	114	99	88	61	74	20		88	46	38	63	705
Ecole nationale vétérinaire d'Alfort	0	10	4	0	0	7	0		9	10	16	19	75
INHA	160	264	76	102	125	232	99		171	154	126	160	1669
Bibliothèque Mazarine	255	119	147	93	173	248	80		294	174	127	145	1855
BIU des Langues Orientales	37	36	24	26	80	37	40		21	39	38	30	408
Bibliothèque centrale du Muséum d'histoire naturelle	8	13	17	11	14	26	6		8	4	14	19	140
SCD de Paris 6 - UFR Saint-Antoine	107	93	52	98	69	84	41		133	65		0	742
Bibliothèque de Paris 9 - Dauphine	78	86	130	100	95	133	43		168	61	139	0	1033
Bibliothèque nationale et universitaire de Strasbourg (religions)	175	147	44	73	118	42	20		68	50	75	0	812
Bibliothèque nat. et univ. de Strasbourg (litt. et civ. germaniques)	11	10	11	5	3	10			21	9	22	0	102
Bibliothèque du Conservatoire national des arts et métiers	8	28	31	40	37	53	4		84	18	23	21	347
Bibliothèque du Musée de l'Homme	17	12	25	0	20	6	23		15	10	24	13	165
Bibliothèque de l'Observatoire de Paris-Meudon	0	4	0	3	0	8	5		3	4	0	6	33
BU d'Artois	26	41	19	20	47	11	17		45	1	31	0	258
Institut de Géographie - Sorbonne	50	15	0	24	16	28			31	17	7	6	194
Lille 3	24	26	15	6	30	16			14	21	27	14	193
BIU scientifique Jussieu	2	3	0	0	0	20	5		5	6	3	0	44
BIU de pharmacie - Paris	0	31	0	1	3	0			0	0	0	0	35
SCD de Bordeaux 3	0	14	0	5	0	7			0	11	10	4	51
SCDU de Lyon 1 - Santé (pharmacie)	0	4	6	0	4	3			7	7	1	0	32
SCDU de Lyon 1 - Sciences (chimie)	0	3	4	5	0				12	0	0	0	24
BU de Poitiers	0	15	18	7	17	11			18	8	7	0	101
SCD de Grenoble 1	0	19	9	8	2	3			14		5	4	64
SICD de Grenoble 2 et 3	0	10	8	3	4	7			20	15	0	3	70
SCDU de Toulouse 2	0	16	7	5	0	3			12	6	42	5	96
Bibliothèque de l'Université de Provence, Aix-Marseille 1	0	28	6	9	0	0			4	5	2	5	59
ENESAD (Et. nat. d'enseignement supérieur agronomique de Dijon)	0	0	20	15	5	3			22	5	6	5	81
Bibliothèque universitaire de technologie de Compiègne	0	9	7	0	0	4			21	8	4	0	53
SCDU de Marne-la-Vallée						578			361			0	939
Institut français d'urbanisme - Paris 8						75						0	75
Bibliothèque de documentation internationale contemporaine		149		230	278				141			0	798
<b>TOTAL</b>	<b>1693</b>	<b>2408</b>	<b>1480</b>	<b>1730</b>	<b>1777</b>	<b>2492</b>	<b>771</b>	<b>0</b>	<b>3190</b>	<b>1625</b>	<b>1331</b>	<b>1091</b>	<b>19588</b>

