

## Rapport d'activité pour l'année 2008

---

L'année 2008 a été caractérisée par la baisse du nombre de mètres linéaires de collections transférés au CTLES à partir des établissements versants.

Les collections qui sont versées au titre du dépôt temporaire restent majoritaires. Le déséquilibre entre cessions et dépôts est accentué par le fait que le CTLES opère désormais un dédoublement systématique sur les collections cédées à leur arrivée.

Dans le cadre du *Plan de conservation partagée des périodiques de médecine en Île-de-France*, le bilan de l'année 2008, en termes de mètres linéaires transférés, peut sembler modeste par rapport à celui de 2007. Les transferts sont en baisse de 78% par rapport à 2007. Mais il convient de nuancer ce constat en prenant en compte le travail réalisé en interne sur les collections et la place gagnée en magasins.

Ces éliminations qui conduisent à libérer de la place dans les magasins relèvent de l'un des objectifs du plan de la conservation partagée, tels qu'ils ont été définis en 2005, et mériteraient d'être signalées par chacune des bibliothèques participantes.

Parmi les faits marquants de l'année 2008, il convient aussi de citer l'augmentation importante du nombre de documents prêtés. Cette augmentation de près de 30% est essentiellement due aux demandes émanant des bibliothèques versantes.

Les demandes ont porté essentiellement sur les périodiques pour la première fois depuis 1999, cette tendance qui devrait se confirmer dans les prochaines années est due en partie aux communications de périodiques de médecine. Il faut sans doute y voir là l'un des effets de la mise en place du *Plan de conservation partagée des périodiques de médecine en Île de France*.

Contrairement aux 10 dernières années, les thèses ne sont plus les documents les plus communiqués par le CTLES. Elles arrivent désormais au 2<sup>e</sup> rang de l'ensemble des documents communiqués (monographies, périodiques, thèses), mais elles représentent toutefois 3 864 demandes enregistrées sur l'année.

La modification du dispositif de livraison par navette, avec la mise en place d'une navette supplémentaire sur chaque période de 10 jours, a permis de mieux répartir l'augmentation de la charge de travail et par là même de pallier les difficultés liées aux ressources limitées du service.

Enfin, les opérations de conversion rétrospective sur les thèses ont été menées à leur terme en ce qui concerne le traitement par la Société Jouve des notices des thèses étrangères de la Bibliothèque interuniversitaire de la Sorbonne.

Quant aux opérations de conversion rétrospective menées en interne, elles se sont poursuivies en 2008 et ont porté sur les fonds de thèses en chirurgie dentaire, soutenues entre 1970 et 1985, qui ont été cédés par la Bibliothèque interuniversitaire de médecine et d'odontologie.

Les projets menés par l'établissement, comportent de nombreux facteurs motivants pour les personnels qui se traduisent notamment par la diversité et la polyvalence des tâches qui leur sont confiées.

## I. LES ACTIVITES

### 1. Les transferts de documents intervenus au cours de l'année 2008

Entre le 1<sup>er</sup> janvier et le 31 décembre 2008, **4 081,81 mètres linéaires** de documents, émanant de 29 bibliothèques versantes, sont arrivés au CTLes. Après dédoublement, le CTLes a conservé **3 163,66 mètres linéaires** de collections en magasins<sup>1</sup>.

Une comparaison du nombre de mètres linéaires transférés en 2008 avant dédoublement avec les chiffres observés en 2007, permet de constater une baisse de 434,29 mètres linéaires (près de 10%).

Si l'on considère le nombre de mètres linéaires transférés avant dédoublement, il apparaît qu'en 2008, le CTLes a reçu 1 575,59 mètres linéaires en cession contre 2 506,22 mètres linéaires en dépôt. Même si les dépôts restent majoritaires, ces chiffres, comparés à ceux des années précédentes, traduisent une amorce de réflexion de la part de nos partenaires quant au choix des collections versées en dépôt dans le but d'éviter la conservation de collections redondantes.

On compte une nouvelle bibliothèque versante pour 2008, il s'agit de la Bibliothèque de l'Institut d'astrophysique de Paris qui est rattachée au Centre national de la recherche scientifique (CNRS) et à l'Université Pierre et Marie Curie – Paris 6.

La volumétrie des transferts réalisés cette année a connu de nombreuses variations dans une amplitude comprise entre 0,94 mètres linéaires (dans le cadre de la conservation partagée des périodiques de médecine) et 374,59 mètres linéaires (dans le cadre du marché biennal des transferts).

Le CTLes a reçu en moyenne 97,19 mètres linéaires par semaine au cours des 42 transferts réalisés dans l'année<sup>2</sup>.

#### 1.1 Les documents transférés au titre des dépôts et des cessions

La répartition entre documents déposés et documents cédés fait apparaître, après dédoublement, l'importance des dépôts (79,22%) par rapport aux cessions (20,78%).

A titre d'exemple, la part des cessions en 2007 représentait 33,77% des documents transférés contre 20,78% en 2008.

#### Ventilation par types de documents après dédoublement

| Monographies<br>Dépôt    | Monographies<br>Cession | Périodiques<br>Dépôt | Périodiques<br>Cession | Thèses<br>Dépôt | Thèses<br>Cession |
|--------------------------|-------------------------|----------------------|------------------------|-----------------|-------------------|
| 1 493,34 ml              | 8,36 ml                 | 831,48 ml            | 649,08 ml              | 181,40 ml       | 0 ml              |
| 1 501,70 ml              |                         | 1 480,56 ml          |                        | 181,40 ml       |                   |
| <b>Total 3 163,66 ml</b> |                         |                      |                        |                 |                   |
| 47,20%                   | 0,27%                   | 26,28%               | 20,52%                 | 5,73%           | 0%                |
| 47,47%                   |                         | 46,80%               |                        | 5,73%           |                   |
| <b>100%</b>              |                         |                      |                        |                 |                   |

La baisse du nombre de mètres linéaires cédés s'explique d'une part par le dépôt important des collections de la Bibliothèque interuniversitaire de la Sorbonne, qui représentent sur l'année un total de 1 291,60 mètres linéaires (867,90 ml de monographies et 423,70 ml de périodiques). Il convient de souligner d'autre part l'absence

<sup>1</sup> Le détail des fonds versés par établissement figure dans l'Annexe 1 du présent rapport

<sup>2</sup> La répartition par type de documents reçus figure dans l'Annexe 4 du présent rapport

de cessions de thèses au cours de l'année 2008 qui a contribué à accroître ce déséquilibre entre dépôts et cessions.

**Différentiel entre 2007 et 2008 sur les dépôts et les cessions :**

| Monographies<br>Dépôt    | Monographies<br>Cession | Périodiques<br>Dépôt | Périodiques<br>Cession | Thèses<br>Dépôt | Thèses<br>Cession |
|--------------------------|-------------------------|----------------------|------------------------|-----------------|-------------------|
| 57,44 ml                 | -1,74 ml                | - 59,52 ml           | - 216,96 ml            | - 68,7 ml       | - 438,2 ml        |
| 4%                       | - 17,23%                | - 6,68%              | - 25,05%               | - 27,47%        | - 100%            |
| + 55,7 ml                |                         | - 276,48 ml          |                        | - 506,9 ml      |                   |
| + 3,85%                  |                         | - 15,74%             |                        | - 73,65%        |                   |
| <b>Total – 727,68 ml</b> |                         |                      |                        |                 |                   |
| <b>- 18,70 %</b>         |                         |                      |                        |                 |                   |

Une comparaison, entre 2007 et 2008, des chiffres obtenus après dédoublement des collections, laisse apparaître les caractéristiques suivantes :

- La diminution du volume des périodiques transférés (cession et dépôt) ;
- L'absence de cessions de thèses ;
- L'augmentation du volume des monographies transférées au titre du dépôt.

Au 31 décembre 2008, les collections transférées au CTLes, dans le cadre des dépôts et des cessions, atteignent après dédoublement un total de **47 215, 65 mètres linéaires**.

Documents cédés : **23 797,67 mètres linéaires**, soit près de 50,4% de l'ensemble des documents transférés.

Documents déposés : **23 417,98 mètres linéaires**, soit près de 49,6% de l'ensemble des documents transférés.

Si l'on prend en compte les collections conservées au titre du stockage provisoire en plus des collections déposées et de celles cédées, nous obtenons les ratios suivants :

- dépôts : 47,13%
- cession : 47,9%
- stockage provisoire : 4,97%

Périodiques : 25 217,54 mètres linéaires (**53,41%**)

Thèses : 10 418,05 mètres linéaires (**22,06%**)

Monographies : 11 540,06 mètres linéaires (**24,44%**)

Autres documents (cartes, VHS) : 40 mètres linéaires (**0,09%**)

**1.2 Les documents transférés au titre du stockage provisoire**

Au 31 décembre 2008, le CTLes stockait à titre provisoire **2 471 mètres linéaires** dans **6 070 cartons**<sup>3</sup>.

Il convient de rappeler qu'à la date du 31 décembre 2007, le CTLes stockait à titre provisoire **4 774 mètres linéaires** dans **12 134** cartons.

En 2008, deux établissements ont récupéré des collections déposées au titre du stockage provisoire :

- La Bibliothèque Sainte-Barbe, pour un total de 1 159 mètres linéaires, soit 2 898 cartons ;
- La Bibliothèque du Muséum national d'histoire naturelle, pour un total de 170 mètres linéaires, soit 425 cartons.

<sup>3</sup> La liste des établissements ayant des collections conservées au CTLes au titre du stockage provisoire figure en Annexe 2 du présent rapport

Le métrage des collections retournées à leurs établissements d'origine représente un total de 1 329 mètres linéaires, soit 3 323 cartons.

Au cours de l'année 2008, La Bibliothèque interuniversitaire des langues orientales (BIULO) a adressé au CTLes un total de 26 mètres linéaires.

### **1.3 Le récolement, le dédoublonnage des collections et la réorganisation des espaces**

La saturation prochaine du CTLes due à l'arrivée des collections de la Bibliothèque interuniversitaire de la Sorbonne a amené le CTLes à poursuivre en 2008 le récolement et le dédoublonnage des collections de périodiques versées à l'établissement depuis 1997.

#### **1.3.1 Méthodologie suivie**

- Vérifier systématiquement l'adéquation entre la présence physique des collections en magasin et leur signalement dans le catalogue ;
- Eliminer les doubles conservés dans les magasins, aussi bien ceux identifiés lors du récolement, que ceux identifiés dans le cadre du *Plan de conservation partagée des périodiques de médecine en Île-de-France*, dès lors que le CTLes n'est pas pôle de conservation.
- Corriger les données d'exemplaire dans le catalogue du système universitaire de documentation (SUDOC) et le catalogue local du CTLes.

#### **1.3.2 Le dédoublonnage sur les documents versés dans l'année**

A l'instar de l'an dernier, il convient de souligner l'effort de dédoublonnage en amont (avant transfert) entrepris par les établissements versants.

Toutefois, en dépit de ces efforts, le CTLes a été amené à détruire 918,15 mètres linéaires sur les 4 081,81 mètres linéaires reçus pendant l'année. Ces éliminations ont porté exclusivement sur des collections de périodiques qui n'avaient pas été identifiées comme étant déjà localisées au CTLes par les établissements versants au moment de la préparation des transferts.

Il conviendrait à l'avenir que les établissements fassent parvenir impérativement les listes détaillées des documents faisant l'objet d'un versement, qu'il s'agisse de cessions ou de dépôts, un mois avant le début de chaque transfert.

Le respect de cette procédure qui a été signifiée à tous les établissements en septembre 2008, après le recensement des besoins, devrait permettre de réduire sensiblement le nombre de documents à dédoubler après transfert dès lors qu'il s'agit de cessions.

Le CTLes a mené tout au long de l'année une campagne de sensibilisation auprès des établissements versants en mettant l'accent sur les économies qu'il pourrait réaliser (réduction des m<sup>3</sup> pilonnés). Aujourd'hui, le pilon n'est pas facturé aux établissements versants.

#### **1.3.3 Le dédoublonnage rétrospectif des collections cédées**

Le CTLes a éliminé depuis le début de l'année un total de plus de 800 mètres linéaires de collections. Près de 60% de ces collections ont été éliminées dans le cadre de la conservation partagée des périodiques de médecine. Il s'agit de titres pour lesquels le CTLes n'est pas pôle de conservation. Un pointage rigoureux de ces collections a permis de combler les lacunes des établissements pôles de conservation pour ces titres.

Les 40% restants résultent de l'élimination de doublons constatés après récolement (22% des éliminations) et des transformations de dépôts en cessions, qui sont encouragés par le CTLes, et qui se traduisent inévitablement par un travail de dédoublement (18% des éliminations).

### 1.3.4 La réorganisation des espaces

Les travaux entrepris par le CTLes dans le cadre de la réorganisation des espaces en magasin ont pour objectif de constituer des zones de stockage homogènes destinées à accueillir les collections de la Bibliothèque interuniversitaire de la Sorbonne. La répartition des collections s'effectuera dans les magasins suivants :

- Plate-forme de stockage : 7 kilomètres 200 mètres linéaires en format in-4°;
- T2 (magasins traditionnels) : 3 kilomètres 800 mètres linéaires en format in-8 ;
- T1 (magasins traditionnels) : 4 kilomètres linéaires en format in-8° ;
- Magasin industriel de grande hauteur : 2 kilomètres linéaires en format in-4°.

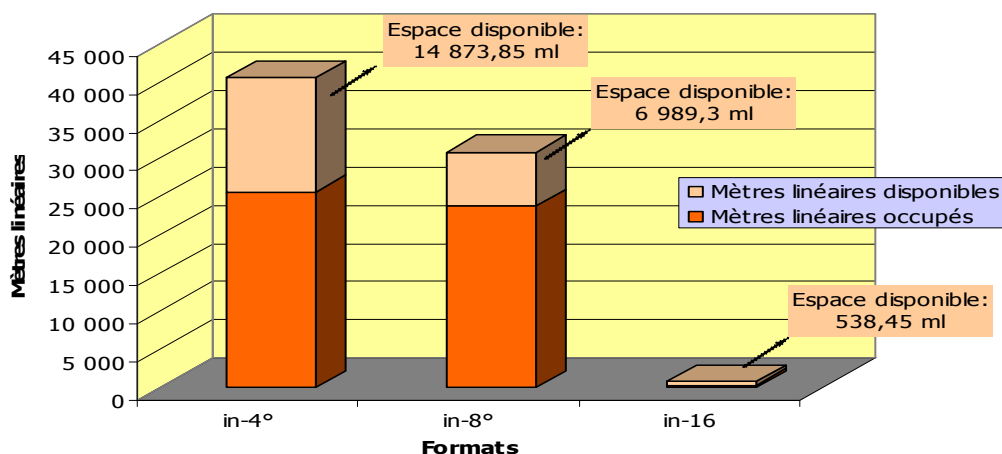
Le CTLes réserve aux collections de la Bibliothèque interuniversitaire de la Sorbonne 17 kilomètres linéaires de stockage temporaire pour ses collections. Les emplacements réservés à l'accueil de ces collections, à l'exception de la plate-forme de stockage, seront balisés à l'aide d'une signalétique faisant apparaître pour chaque demi-épi, les formats et les mètres linéaires mis à disposition par le CTLes.

Le CTLes poursuivra jusqu'à l'arrivée des premiers versements des collections, prévus en mai 2009, les travaux d'aménagement des magasins (mouvements des conteneurs, retablettages des demi-épis) ainsi que sa coopération et ses échanges notamment dans le cadre des visites des personnels de la Bibliothèque interuniversitaire de la Sorbonne au CTLes.

## 2. L'occupation des magasins

La capacité des magasins du CTLes est de **72 088,25 mètres linéaires** qui correspondent à la somme de 34 533 mètres linéaires en magasins industriels avec celle de 30 282,70 mètres linéaires en magasins traditionnels ainsi qu'avec celle de 7 271, 55 mètres linéaires de la plateforme de stockage.

### Occupation du magasin par formats



Le nombre de mètres linéaires occupés au CTLes est de **49 686,65**. Ce chiffre est obtenu par l'addition des collections en cession et en dépôt (47 215,65 ml) et de celles en stockage provisoire (2 471 ml)<sup>4</sup>.

Métrage linéaire disponible par format :

- Format in-4° : 7 602,30 mètres linéaires + 7 271,55 mètres linéaires avec la plate-forme, soit un total de **14 873,85** mètres linéaires.  
*Les in-Folio qui occupent 1 977, 45 mètres linéaires sont rangés à plat sur des tablettes réservées aux in-4° et sont comptés dans le total précité.*
- Format in-8° : **6 989,30** mètres linéaires.
- Format in-16 : **538,45** mètres linéaires.

TOTAL disponible : **22 401,60 mètres linéaires**.

### 3. Le traitement des collections

Les activités du service de l'inventaire se sont articulées en 2008 autour de l'inventaire courant des collections, du traitement des collections versées par la Bibliothèque de l'Institut de France, et du signalement dans les catalogues (catalogue du système universitaire de documentation et catalogue local).

#### 3.1 L'inventaire courant

En 2008, les traitements dans le catalogue du CTLes se répartissent de la façon suivante :

- nombre de titres de périodiques inventoriés : 2 037, en diminution de 28% par rapport à 2007 (2828) ;
- nombre de monographies inventoriées : 6 260, en augmentation de plus de 124% par rapport à 2007 (2 791) ;
- nombre de thèses inventoriées : 5 078, en augmentation de près de 53% par rapport à 2007 (2 677) ;
- nombre de conteneurs ajoutés en magasin: 10 130, en augmentation de près de 7,5% par rapport à 2007 (9 377) ;

Au 31 décembre 2008, Le CTLes accusait un retard de traitement de 110,14 mètres linéaires de collections. Les deux versements reçus dans le courant de l'année qui n'avaient pas été encore traités concernaient deux établissements:

- la Bibliothèque de l'Observatoire de Paris, dont les documents comportent des monographies et de périodiques.  
L'ensemble de ces collections, qui ont été reçues le 15 décembre, représente 56,24 mètres linéaires ;
- la Bibliothèque de l'Orient et du Monde Arabe (SCD de l'Université de la Sorbonne Nouvelle – Paris 3), composée uniquement de périodiques.  
L'ensemble de ces collections, qui n'ont pas pu être traitées en fin d'année, faute d'informations traduites, représente 53,9 mètres linéaires.

Contrairement à 2006 et à 2007, les transferts ont été caractérisés par des versements importants de fonds de monographies<sup>5</sup>. Celles-ci proviennent essentiellement de la Bibliothèque interuniversitaire de la Sorbonne.

---

<sup>4</sup> Cf. § 1.1 p. 3

<sup>5</sup> Cf. § 1.1 p. 2

Il convient de souligner que les listes de documents, fournies en 2008, et qui servent de base de travail à l'équipe de l'inventaire, sont souvent incomplètes, voire même erronées. Les difficultés que nos partenaires peuvent parfois rencontrer dans la préparation de ces documents (tris, éliminations de doublons, constitution de listes de titres et de cotes) sont certaines, mais elles se sont traduites, pour le CTLes, par un travail important de corrections et de vérifications qui demeurerait jusqu'ici marginal.

Le rythme hebdomadaire de l'activité du service, qui se doit d'être soutenu, puisque environ 100 ml sont traités chaque semaine, a été de ce fait perturbé tout au long de l'année.

### **3.2 Le traitement des collections de la Bibliothèque de l'Institut de France**

La Bibliothèque de l'Institut de France a transféré dans le cadre du stockage provisoire 1 080 mètres linéaires de collections qui n'ont pas été intégrés aux fonds conservés sous ce statut<sup>6</sup>.

En effet ces collections sont peu à peu traitées de manière à intégrer les fonds en dépôt dans l'établissement.

Au 31 décembre 2008, Le CTLes a inventorié 718 mètres linéaires. L'achèvement du chantier est prévu pour la fin de l'année 2009.

### **3.3 Signalement dans les catalogues**

A la date du 31 décembre 2008, le catalogue du Système universitaire de documentation fait apparaître pour le CTLes 299 143 documents localisés contre 290 396 en 2007. L'accroissement du nombre de notices signalées qui est de 8 747 entre 2007 et 2008, représente plus de 3% et traduit à la fois les créations de notices en interne, les localisations automatiques demandées à l'ABES et les notices localisées par la Société JOUVE dans le cadre de la dernière phase de rétroconversion du fichier des thèses étrangères de la Bibliothèque interuniversitaire de la Sorbonne.

- Le nombre de localisations de monographies porte sur 288 058 titres ;
- Le nombre de localisations de périodiques porte sur 11 085 titres.

Le chantier de récolement des thèses s'est articulé autour de deux opérations majeures : l'achèvement des vérifications liées à la conversion rétrospective des thèses étrangères de la Bibliothèque interuniversitaire de la Sorbonne et la poursuite du récolement des thèses en magasin.

L'ensemble des notices traitées par la Société Jouve dans le cadre du marché relatif à la conversion rétrospective des thèses étrangères de la Bibliothèque interuniversitaire de la Sorbonne a donné lieu à la relecture de plus de 400 notices d'anomalies au cours du 1<sup>er</sup> trimestre 2008. Le dernier lot du marché a pu être ainsi validé. Désormais le catalogue du CTLes s'est enrichi de plus de 78 000 notices de thèses.

Le travail entrepris sur les thèses depuis 2007, s'est poursuivi tout au long de l'année, il porte sur les thèses qui ont été versées depuis 2002 sans avoir été accompagnées des listes portant leur identifiant dans le SUDOC.

En 2008, le CTLes a entrepris de localiser les thèses en chirurgie dentaire, soutenues entre 1970 et 1985, qui ont été cédées par la Bibliothèque interuniversitaire de médecine et d'odontologie.

---

<sup>6</sup> Cf. Annexe 2

Dans ces cas, l'exemplarisation automatique réalisée par l'Agence bibliographique de l'enseignement supérieur n'a pas pu être réalisée.

#### **4. Les communications de documents**

Le CTLes a été saisi pour la période du 1<sup>er</sup> janvier au 31 décembre 2008, de 10 626 demandes de prêt contre 8 203 en 2007, soit une augmentation de près de 30%. La modification du système de la navette avec l'ajout d'une tournée supplémentaire par période de 10 jours, a permis de pallier cette augmentation du nombre de demandes. Par ailleurs, le CTLes a diffusé une enquête de satisfaction, auprès des établissements utilisateurs de la navette, et a présenté aux bibliothèques concernées, à l'occasion d'une journée d'études, le bilan de l'enquête.

##### **4.1 Les grandes orientations du prêt entre bibliothèques**

Le nombre de demandes satisfaites est de 10 337, soit 97,28% de l'ensemble des demandes.

Avec 289 demandes non satisfaites, le taux d'échec dans le traitement des communications atteint 2,72%, en amélioration par rapport à celui de 2007 qui était de 3,5%.

Une analyse des demandes non satisfaites permet d'identifier les raisons pour lesquelles les documents n'ont pas été servis :

- 64% des demandes portaient sur des documents manquants et signalés comme tels par la bibliothèque depositaire, mais signalés à tort dans le catalogue du CTLes comme présents dans les collections ;
- 7% des demandes portaient sur des documents qui n'étaient pas localisés au CTLes ;
- 12% des demandes concernaient des fascicules de périodiques absents des collections du CTLes et dont les lacunes sont signalées dans le catalogue ;
- 3% des demandes concernaient des documents déjà empruntés ;
- 5% des demandes reposaient sur des références erronées ou incomplètes ;
- 9% des demandes portaient sur des documents en cours d'inventaire dans le catalogue.

Le nombre de demandes par mois est en moyenne de 885 et le nombre de communications mensuelles est en moyenne de 861.

Le chiffre le plus élevé a été atteint au mois de mars avec 1 181 communications et le chiffre le moins élevé a été atteint au mois d'août avec 275 demandes.

Cette forte hausse est due essentiellement aux prêts consentis des bibliothèques versantes avec 8 610 demandes (+36%). Il convient de noter toutefois, que parmi ces bibliothèques, la Bibliothèque Sainte Geneviève voit ses demandes diminuer de 35% passant de 767 demandes annuelles en 2007 à 499 pour l'année 2008.

La Bibliothèque interuniversitaire des langues orientales demeure en tête des demandeurs avec 2 345 demandes, suivie de l'Institut national d'histoire de l'art, avec 1 672 demandes.

Les communications destinées aux bibliothèques non versantes a augmenté de plus de 6%, avec 1 530 demandes, alors que le nombre de demandes émanant des bibliothèques étrangères a progressé de 23%, avec 106 demandes.

Le dispositif de livraison par la navette a été modifié au 1<sup>er</sup> janvier 2008. La navette est désormais programmée un jour sur deux. Le nombre de demandes émises par les bibliothèques qui bénéficient de ce dispositif a cru de plus de 30% en 2008 avec 8 610 communications contre 1 636 par voie postale. Le CTLes a communiqué à 3 lecteurs sur place 91 documents.

Face à l'augmentation des demandes de prêt, il convient dès à présent de réfléchir aux modalités de la mise en place d'une navette de prêt journalière.

Les documents les plus demandés sont les périodiques avec 4 400 demandes. Les thèses ont fait l'objet de 3 864 demandes et les monographies de 2 073 demandes<sup>7</sup>

#### **4.2 Bilan de la réunion des correspondants PEB**

Une matinée d'information pour les correspondants du PEB des bibliothèques desservies par la navette a été organisée le 25 septembre 2008 dans l'auditorium du Centre technique de la Bibliothèque nationale de France (CTBnF). A cette occasion, Le CTLes a présenté le bilan de l'enquête qui a été diffusée en mai 2008 auprès des 23 bibliothèques qui sont desservies par la navette du PEB.

Les échanges ont été aussi nourris par une discussion sur les procédures liées à la communication des documents. En effet, si ces procédures sont jugées globalement satisfaisantes, il apparaît en particulier nécessaire d'améliorer les conditions de retour des documents.

Un groupe de travail avec les établissements concernés sera mis en place dès 2009 afin d'envisager des solutions qui viseront à satisfaire aussi bien les établissements concernés que le CTLes, car il est naturel que les besoins des établissements évoluent en liaison avec les besoins de la recherche.

Les études menées jusqu'à présent et qui visent à mieux cerner la typologie des documents qui sont communiqués seront poursuivies en 2009. Elles devraient permettre d'obtenir, notamment sur les thèses, une vision précise des matières et des thématiques qui font l'objet d'une forte demande.

#### **5. L'attribution des exemplaires du dépôt légal**

Au 31 décembre 2008, 14 254 documents ont été traités au titre du dépôt légal, contre un total de 16 161 en 2007.

Ces chiffres représentent une moyenne mensuelle de 1 188 documents. Par rapport à l'an dernier, nous pouvons constater pour la même période une baisse de près de 12% du nombre de documents reçus.

La baisse constatée s'explique par la prise en charge par la BnF de l'envoi des exemplaires destinés à la Bibliothèque nationale et universitaire de Strasbourg (BnuS), à la Bibliothèque de l'Institut national d'histoire de l'art (INHA) et à la Bibliothèque de l'Institut Piéron<sup>8</sup>.

#### **6. Le plan de conservation partagée des périodiques de médecine en Île-de-France**

Les objectifs, affichés en 2005, lors de la mise en place du plan, et qui étaient au nombre de cinq, demeurent inchangés :

- Faire baisser les coûts de conservation des documents en évitant de conserver une multitude d'exemplaires d'un même titre répartis dans plusieurs établissements ;

---

<sup>7</sup> Cf. Annexe 5

<sup>8</sup> La Bibliothèque de psychologie Henri Piéron dépend de l'Université Paris Descartes – Paris 5

- Libérer de la place en magasin en vue des accroissements à venir ;
- Assurer sur le long terme, de façon rationnelle et dans de bonnes conditions, la conservation d'un nombre limité de collections pour chacun des titres ;
- Assurer un très bon accès aux collections de périodiques concernées ;
- Favoriser le passage au tout électronique pour les établissements qui ne sont pas pôles de conservation dans la mesure où l'archivage papier est assuré par le pôle de conservation.

Les titres traités jusqu'ici, représentent environ 60% de l'ensemble des titres concernés par le Plan. Si le rythme du traitement des listes est maintenu, on estime à deux ans le temps nécessaire au recensement de tous les périodiques de médecine et à leur intégration dans le plan de conservation partagée.

A la date du 31 décembre 2008, les participants au *Plan de conservation partagée des périodiques de médecine en Île-de-France* ont traité 6 317 titres.

Pour l'année 2008, l'ensemble des transferts effectués représente 136,02 mètres linéaires. Si l'on compare ce chiffre avec celui de 2007, il apparaît que le nombre de mètres linéaires transférés est en baisse de 78%. Cette diminution s'explique par l'importance des opérations de dédoublement qui ont été entreprises dans les différents établissements. Pour le CTLes, ces opérations ont donné lieu à l'élimination de 480 mètres linéaires de collections dans ses magasins.

Depuis 2005, 953,26 mètres linéaires, ont été transférés entre les différentes bibliothèques participant au *Plan de conservation partagée des périodiques de médecine en Île-de-France*<sup>9</sup>.

Ces éliminations qui conduisent à libérer de la place dans les magasins relèvent de l'un des objectifs du plan de la conservation partagée et méritent d'être signalées par chacune des bibliothèques participantes.

## 7. Les visites

Le CTLes a organisé trois visites du site à l'attention des personnels des établissements de Paris et d'Île-de-France. L'objectif de ces visites vise d'une part à présenter le CTLes et ses activités, et d'autre part à présenter des services spécifiques à la demande des établissements (dépôt légal, magasins...).

Les visites ont concerné les personnels de :

- la Bibliothèque de L'Institut des Hautes études de l'Amérique latine;
- la Bibliothèque universitaire technologique de Compiègne.

Par ailleurs dans le cadre du prêt entre bibliothèques, le CTLes a organisé une réunion de concertation avec l'ensemble des représentants des établissements desservis par la navette. Cette réunion, qui a eu notamment pour objet de présenter les résultats de l'enquête diffusée au cours du premier semestre, a aussi permis de faire un bilan de l'activité depuis 1999.

Une réunion relative au projet de construction d'un silo sur le site de Bussy-Saint-Georges, qui permettrait une extension des magasins du CTLes, s'est tenue au mois de mars, en présence du Sous Directeur des bibliothèques et de l'information scientifique, des représentants du Rectorat de Paris et du Directeur de la Bibliothèque interuniversitaire de la Sorbonne. Cette réunion a notamment permis d'évoquer différents *scenarii* relatifs à

---

<sup>9</sup> Cf. Annexe 6

l'implantation des collections de la Bibliothèque de la Sorbonne dans ce silo et à leur communication.

Le Directeur du CTLes a reçu deux membres de la mission, diligentée par l'Inspection générale des finances, l'Inspection générale de l'administration, de l'éducation nationale et de la recherche et par le Conseil général de l'environnement, qui a été chargée de remettre à Madame la Ministre de l'Enseignement supérieur et de la Recherche, le *Rapport sur l'immobilier universitaire parisien*.

Enfin, le CTLes a présenté, dans le cadre de stages de formation continue organisés par d'une part, l'Ecole nationale supérieure des sciences de l'information et des bibliothèques (ENSSIB), et d'autre part l'Ecole de bibliothécaires et documentalistes (EBD), les missions de l'établissement ainsi que le plan de conservation partagée des périodiques de médecine en Île-de-France. Cette présentation sera reconduite en 2009.

## II. LES MOYENS

### 1. Budget

Cette partie fait l'objet du *Compte financier* présenté au Conseil d'administration par Mme l'Agent comptable du CTLes.

### 2. Personnels

Tableau relatif à la répartition des effectifs par catégorie (situation au 31/12/08)

| Grades                       | Nombre D'emplois budgétaires | Nombre d'emplois pourvus par des titulaires ou stagiaires | Quotité travaillée | Nombre d'emplois vacants occupés par des contractuels | Nombre d'emplois sur ressources propres | Rompus de temps partiel | Total       |
|------------------------------|------------------------------|---|--------------------|---|---|-------------------------|-------------|
| Conservateur                 | 2                            | 2   | 2                  |   |   |                         | 2           |
| Bibliothécaire               | 1                            | 0   | 2                  | 1   | 1                                       |                         | 2           |
| ADAENES                      | 1                            | 1   | 1                  |   |   |                         | 1           |
| BAS                          | 3                            | 2   | 2,8                | 1   |   |                         | 3           |
| Assistant de bibliothèque    | 4                            | 2   | 4                  | 2   |   |                         | 4           |
| SAENES                       | 1                            | 1   | 2                  |   | 1                                       |                         | 2           |
| Magasinier principal         | 1                            | 1   | 1                  |   |   |                         | 1           |
| Magasinier des bibliothèques | 10                           | 8   | 7,4                | 2   |   | 0,5                     | 10,5        |
| ADJAENES                     | 1                            | 1   | 1                  |   |   |                         | 1           |
| <b>Total</b>                 | <b>24</b>                    | <b>18</b>   | <b>23,20</b>       | <b>6</b>  | <b>2</b>                                | <b>0,5</b>              | <b>26,5</b> |

Au 31 décembre 2008, le nombre d'agents affectés au CTLes est de 24 agents. Conformément aux engagements pris lors des différents conseils d'administration, les recrutements sur budget propre sont limités aux remplacements d'agents en congé de maladie ou de maternité, non compensés par des crédits de suppléance du Rectorat.

En 2008, le CTLes a par ailleurs dû recruter, à titre temporaire, des agents sur des chantiers ponctuels limités dans le temps.

Le CTLes a obtenu la transformation d'un poste de magasinier des bibliothèques en un poste d'assistant à compter du 1<sup>er</sup> septembre 2008.

## **2.1 Les personnels titulaires**

Dans la filière des bibliothèques nous comptons 21 postes pourvus par des agents titulaires :

- 2 conservateurs des bibliothèques ;
- 2 bibliothécaires adjoints spécialisés ;
- 2 assistants des bibliothèques ;
- 1 magasinier principal des bibliothèques ;
- 8 magasiniers des bibliothèques.

A ces personnels, il convient d'ajouter :

- 1 conservateur général affecté au Centre international d'enregistrement des publications en série ;
- 4 conservateurs affectés au Ministère de l'enseignement supérieur et de la recherche ;
- 1 magasinier des bibliothèques affecté au Centre interinstitutionnel pour la diffusion des publications en sciences humaines.

Dans la filière administrative, nous comptons 3 postes pourvus par des agents titulaires :

- 1 attaché d'administration de l'éducation nationale et de l'enseignement supérieur (ADAENES) ;
- 1 secrétaire d'administration scolaire et universitaire (SAENES) ;
- 1 adjoint administratif principal (ADJAENES).

## **2.2 Les personnels contractuels sur postes vacants**

Au 31 décembre 2008, le CTLes compte 6 agents contractuels employés sur des postes vacants (1 A, 3 B et 2 C).

## **2.3 Les personnels sur budget propre**

Le CTLes a employé en 2008 quatre contractuels sur budget propre afin de répondre à des besoins ponctuels sur des chantiers spécifiques limités dans le temps (suivi du récolement des thèses étrangères de la Bibliothèque interuniversitaire de la Sorbonne, récolement des collections en magasin, dédoublement des thèses de médecine).

- 1 Bibliothécaire pour une durée de 12 mois ;
- 1 Bibliothécaire adjoint spécialisé pour une durée de 9 mois ;
- 1 magasinier pour une période de 8 mois.

L'augmentation de la charge de travail en matière administrative, qui est liée à l'augmentation des activités de l'établissement, a nécessité le recrutement d'un agent administratif de catégorie B.

- 1 SAENES pour une période de 10 mois.

### 3. La formation

En 2008, 34 agents (un agent est compté autant de fois qu'il a suivi de formations) ont suivi une formation pour un total de 75,5 jours.

Le nombre moyen de jours de formation par agent est de 3,15 contre 3,61 en 2007.

Le nombre de jours de formation par agent en fonction est de 4,13 pour la catégorie A, de 4,56 pour la catégorie B et de 1,92 pour la catégorie C.

Aucun agent n'a été inscrit en 2008 à une formation dans le cadre de la formation initiale.

Cette année, dans le cadre de la formation continue, 9 agents ont bénéficié de 26,5 jours de formation pour la préparation aux concours. Parmi ces agents, 5 d'entre eux, dont 4 agents contractuels, ont bénéficié d'une formation en ligne pour la préparation aux concours de conservateur, de bibliothécaire adjoint spécialisé et de magasinier des bibliothèques.

Les dépenses de formation se sont élevées à 11 472 € pour une dépense totale comprenant les dépenses de rémunération des stagiaires de 27 966 € (26 319 € en 2007).

Les dépenses de formation par rapport à la masse salariale sont de 4,02% contre 3,98% en 2007.

Les formations professionnelles ont porté essentiellement sur les thématiques suivantes :

- formation au logiciel de comptabilité ;
- hygiène et sécurité ;
- préparation aux concours ;
- formation relative au Sudoc.

A l'instar de ces dernières années, les personnels de catégorie C demandent moins de formations que les autres personnels. Les préparations suivies par les agents de catégorie C concernent les formations relatives à l'hygiène et à la sécurité, la préparation aux concours et des formations au logiciel de gestion du CTLes.

### 4. L'informatique

Au 31 décembre 2008, le parc informatique du CTLes compte 37 ordinateurs, dont 6 ordinateurs portables, 20 imprimantes et 3 serveurs. Dans le cadre de la mise à niveau du parc informatique, 9 ordinateurs de bureau et 1 portable ont été acquis. Le CTLes a aussi acheté 3 serveurs dont deux sont destinés à l'implémentation de la nouvelle solution informatique documentaire. Le troisième serveur est d'ores et déjà utilisé par le Centre de ressources informatique de Marne-La-Vallée (CRI-UMLV), pour assurer la sécurité informatique.

Le CTLes a fait appel 14 fois à la *hot line* de la Société EVER TEAM. Les interruptions du serveur n'ont jamais dépassé la demi-journée.

La convention entre le CTLes et le Centre de ressources informatiques de l'Université de Marne-la-Vallée, qui a pris effet début 2008, a permis au CTLes de bénéficier de l'offre logicielle du ministère de l'enseignement supérieur.

Le CTLes s'est aussi doté d'un nouveau logiciel pour effectuer la paie des personnels sur budget propre. Ce dispositif, interfacé avec le système comptable du CTLes, simplifie et fiabilise la gestion de la paie.

Le marché pour l'acquisition du nouveau système d'informatique documentaire a été notifié à la Société EVER TEAM le 31 Mars 2008. Une réunion de lancement a eu lieu le 21 Avril 2008 et les travaux de spécifications pour le premier lot ont commencé. Toutefois, une restructuration interne à la Société EVER TEAM a entraîné un retard de plus de 3 mois.

### **III. LES ORIENTATIONS POUR 2009**

Par ailleurs, la construction, à l'horizon 2012, d'un nouveau silo sur la parcelle prévue pour l'extension du CTLes à Bussy-Saint-Georges, constitue une opportunité majeure pour l'établissement qui apparaît dès aujourd'hui comme une référence en matière de projets de mutualisation des ressources documentaires au niveau régional.

Le CTLes souhaite se positionner de manière active dans l'élaboration du projet de construction en assumant notamment la conduite du choix d'un programmiste.

Il est par ailleurs certain que pour les personnels scientifiques et techniques des bibliothèques, ainsi que pour les personnels administratifs, les conséquences induites par la gestion de ce nouvel espace de stockage auront un impact sur la formalisation des processus de travail.

C'est pour cette raison qu'il convient dès 2009, et avant même la création du nouveau bâtiment, de mesurer l'accroissement de la charge de travail des services qui est liée à l'augmentation du prêt des documents et du nombre de mètres linéaires versés en dépôt, ainsi qu'à l'arrivée à court terme d'une masse importante de documents (17 kilomètres linéaires appartenant à la Bibliothèque interuniversitaire de la Sorbonne).

Le CTLes souhaite jouer un rôle d'expert auprès du maître d'ouvrage.

Par ailleurs, les orientations pour l'année 2009 ont été présentées lors du Conseil d'administration du 25 novembre dernier. Il s'agit de confirmer les objectifs que s'est fixé le CTLes en 2008, à savoir, mieux identifier et mieux répondre aux attentes de ses partenaires et valoriser les services rendus.

Ces objectifs regroupent essentiellement les missions suivantes :

Maintenir la qualité des prestations offertes aux bibliothèques de l'enseignement supérieur d'Île-de-France, en matière de transferts, de communication, de traitement, de suivi administratif ;

Poursuivre la rationalisation des espaces afin de permettre d'accueillir dans les meilleures conditions les collections de la Bibliothèque interuniversitaire de la Sorbonne ;

Améliorer en interne la gestion des collections et le flux des documents traités, en préparant notamment dès 2008 les espaces dédiés à la conservation des collections de la Bibliothèque de la Sorbonne dans les magasins traditionnels et industriels.

Obtenir des Présidents d'universités le réexamen des conventions de dépôt des collections en vue de leur transformation en cession.

Mettre en place un groupe de travail afin de formaliser les procédures de non restitution d'un document prêté dans le cadre du PEB, dès lors que celui-ci appartient à l'établissement emprunteur.

Réaliser la mise en place du nouveau système de gestion informatique des collections en mode full web. Les deux applications progiciels du système d'information du CTLes (CLARA-LORIS) seront remplacées par une nouvelle version du système existant (FLORA). Celle-ci doit permettre le développement des services rendus aux utilisateurs externes, l'offre de nouveaux services, l'amélioration des modes opératoires de travail pour les personnels du CTLes tout en offrant un espace de travail partagé avec les différents établissements partenaires à la fin de l'année 2009.

Poursuivre les réalisations en matière de conservation partagée dans le cadre du plan de conservation partagée des périodiques de médecine qui se sont intensifiées en 2007.

Mener activement l'intégration au réseau des bibliothèques de l'enseignement supérieur par le signalement des ressources du CTLes (signalement dans le Sudoc, rétroconversion).

Poursuivre le soutien à la politique de formation du personnel. Il paraît indispensable notamment d'accompagner le perfectionnement professionnel des agents, de leur donner les moyens de diversifier leurs compétences et de soutenir leurs aspirations à un développement personnel.

## LISTE DES ANNEXES

### **Annexe 1, Les collections transférées et les collections conservées**

- Les versements intervenus en 2008, répartition par établissements en fonction des statuts (dépôts / cessions) p. 17
- Les documents conservés au CTLes au 31 décembre 2008 (répartition par statuts) p. 17

### **Annexe 2, Le stockage provisoire**

- Tableau des collections conservées au titre du stockage provisoire au 31 décembre 2008 p. 18

### **Annexe 3, Collections en dépôt et en cession au 31 décembre 2008**

- Etat détaillé des mètres linéaires versés par établissement et après dédoublement pour les collections cédées p. 19

### **Annexe 4, Versements transférés avant dédoublement en 2008**

- Récapitulatif par grands établissements p. 22
- Récapitulatif par universités p. 22

### **Annexe 5, Le prêt entre bibliothèques**

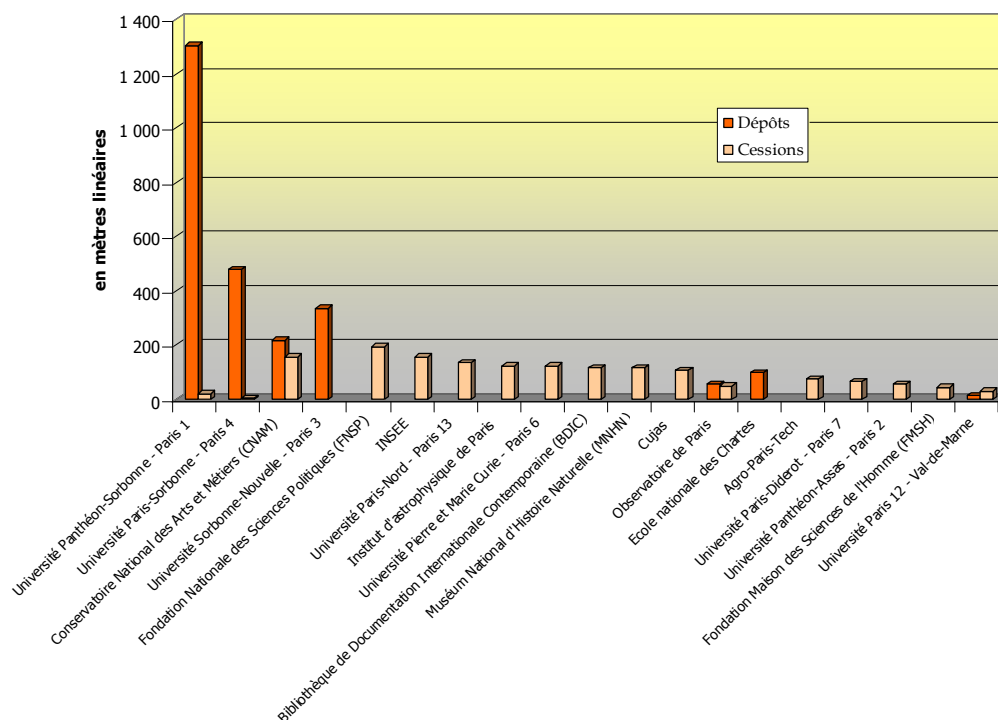
- Nombre de documents communiqués dans le cadre du PEB entre 1999 et 2008 p. 23
- Tableau des communications par fonds d'origine pour l'année 2008 p. 23

### **Annexe 6, La conservation partagée des périodiques de médecine**

- Mètres linéaires transférés dans le cadre du Plan de conservation partagée des périodiques de médecine depuis 2005 p. 25
- Nombre de listes traitées dans l'année p. 25

## ANNEXE 1

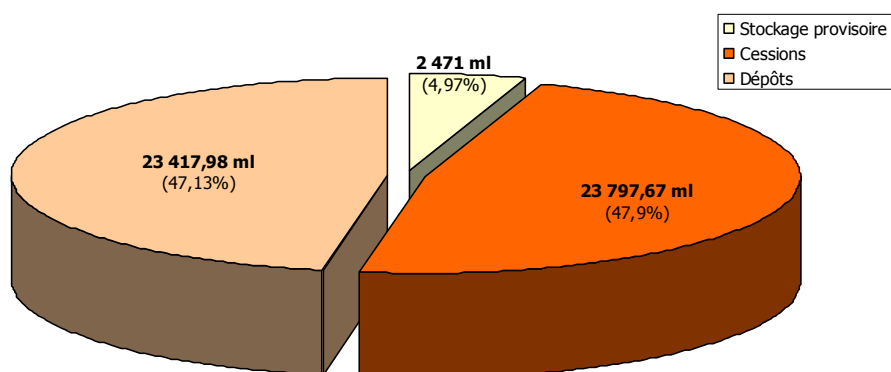
### Etablissements versants en 2008



### Collections conservées au CTLe

#### Répartition par statuts

(Situation au 31 décembre 2008)



Plusieurs transferts peuvent être regroupés sous le nom d'une université, notamment lorsque le Service commun de la documentation est composé de plusieurs sections.

## ANNEXE 2

| COLLECTIONS CONSERVEES AU CTLES AU TITRE DU STOCKAGE PROVISOIRE<br>en magasins, le 31 octobre 2008 |                                 |                  |                      |                 |                                  |
|--|---------------------------------|------------------|----------------------|-----------------|----------------------------------|
| ETABLISSEMENT  | LIVRAISON                       | METRAGE<br>EN ML | NOMBRE DE<br>CARTONS | DUREE<br>PREVUE | RETOUR<br>PREVU                  |
| Université la Sorbonne<br>nouvelle Paris 3   | 28/06/2002<br>et 01/10/2006     | 278              | 632                  | 8 ans           | 27/06/10                         |
| Ecole nationale des<br>Chartes<br>(+ fonds Canavesio)  | 16/09/2002                      | 68               | 151                  | 5 ans           | 15/09/2012                       |
| Ecole nationale des<br>Chartes   | 2ème versement<br>le 26/05/2003 | 58               | 127                  | 5 ans           | 25/05/2012                       |
| Bibliothèque de<br>l'Académie nationale de<br>médecine   | 23/04/2002                      | 40               | 94                   | 4 ans           | 22/04/2010                       |
| Bibliothèque Jacques<br>Doucet   | 02/08/05                        | 115              | 287                  | 5 ans           | 01/08/10                         |
| Université Paris Nord-Paris<br>13 – Bibliothèque Marxiste  | 11/04/2005                      | 792              | 1 978                | 5 ans           | 10/04/2010                       |
| BIULO legs "Monteil"   | 24/06/2005                      | 81               | 203                  | 4 ans           | 23/06/2009                       |
| BULAC  | du 02/06/2005<br>au 26/06/08    | 1 039            | 2 598                | 5 ans           | du<br>04/02/09<br>au<br>25/06/10 |
| <b>TOTAL :</b>   |                                 | <b>2 471</b>     | <b>6 070</b>         |                 |                                  |

### ANNEXE 3

#### Collections en dépôt et en cession au CTLes au 31 décembre 2008

| Classement | Établissements versants  | Nombre de versements | Mètres linéaires | %      | Mètres linéaires cédés | Mètres linéaires déposés | Monographies en ml | Périodiques en ml | Thèses en ml | Autres documents (Cartes et VHS) en ml |
|------------|--|----------------------|------------------|--------|------------------------|--------------------------|--------------------|-------------------|--------------|--|
| 1          | Bibliothèque Interuniversitaire des Langues Orientales (BIULO)                               | 11                   | 5 761,11         | 12,20% | 42,7                   | 5 718,41                 | 3 563,46           | 2 179,35          | 18,3         | •                                      |
| 2          | Université Panthéon-Sorbonne - Paris 1 - Bibliothèque interuniversitaire de la Sorbonne      | 12                   | 4 769,42         | 10,10% | 2 871,32               | 1 898,1                  | 904,4              | 2 000,02          | 1 865,00     | •                                      |
| 3          | Bibliothèque Interuniversitaire de Médecine et d'odontologie (BIUM)                          | 14                   | 4 264,60         | 9,03%  | 4 264,60               | •                        | 49,7               | 761,3             | 3 453,60     | •                                      |
| 4          | Bibliothèque de l'Institut de France   | 6                    | 4 059,00         | 8,60%  | 1 512,00               | 2 547,00                 | •                  | 4 059,00          | •            | •                                      |
| 5          | Bibliothèque Sainte-Geneviève  | 15                   | 3 667,55         | 7,77%  | 916,65                 | 2 750,90                 | 1 565,40           | 1 995,15          | 107          | •                                      |
| 6          | Bibliothèque de la Fondation nationale des Sciences Politiques (FNSP)                        | 7                    | 2 555,78         | 5,41%  | 2 167,78               | 388                      | 563,56             | 1 897,22          | 95,00        | •                                      |
| 7          | Bibliothèque Interuniversitaire Scientifique Jussieu (BIUSJ) - rassemblant 3 bibliothèques - | 10                   | 2 333,61         | 4,94%  | 2 333,61               | •                        | 105                | 1 405,26          | 823,35       | •                                      |
| 8          | Bibliothèque du Conservatoire national des Arts et Métiers (CNAM)                            | 9                    | 2 233,37         | 4,73%  | 633,33                 | 1 600,04                 | 189,7              | 1 910,47          | 108,2        | 25                                     |
| 9          | Bibliothèque interuniversitaire Cujas  | 6                    | 1 652,62         | 3,50%  | 982,62                 | 670                      | •                  | 401,62            | 1 251,00     | •                                      |
| 10         | Université de la Sorbonne-Nouvelle – Paris 3 - Bibliothèque Centrale                         | 11                   | 1 284,79         | 2,72%  | 97                     | 1 187,79                 | 630,69             | 319,3             | 319,8        | 15                                     |
| 11         | SCD de l'Université Paris-Sorbonne - Paris 4   | 4                    | 1 101,14         | 2,33%  | 14                     | 1 087,14                 | 663,34             | 306,75            | 131,05       | •                                      |
| 12         | Bibliothèque de l'Institut national d'Histoire de l'Art (INHA)                               | 3                    | 1 005,45         | 2,13%  | •                      | 1 005,45                 | 843,4              | 56,75             | 105,3        | •                                      |
| 13         | Bibliothèque du Centre d'études slaves   | 3                    | 844,10           | 1,79%  | 14,8                   | 829,3                    | 808,3              | 35,8              | •            | •                                      |
| 14         | Bibliothèque de Documentation Internationale Contemporaine (BDIC)                            | 6                    | 838,62           | 1,78%  | 758,52                 | 80,1                     | 11                 | 827,62            | •            | •                                      |
| 15         | SCD de l'Université Paris 12 - Val-de-Marne  | 8                    | 763,73           | 1,62%  | 379,48                 | 384,25                   | •                  | 687,48            | 76,25        | •                                      |
| 16         | Bibliothèque Mazarine  | 4                    | 748,80           | 1,59%  | •                      | 748,8                    | 85,8               | 656               | 7            | •                                      |
| 17         | Bibliothèque de l'Observatoire (Paris, Meudon)   | 10                   | 715,00           | 1,51%  | 227,76                 | 487,24                   | 3                  | 712               | •            | •                                      |
| 18         | Bibliothèque de la Fondation Maison des sciences de l'homme (FMSH)                           | 3                    | 616,50           | 1,31%  | 616,5                  | •                        | 60                 | 336,5             | 220          | •                                      |
| 19         | SCD de l'Université Paris Nord - Paris 13  | 4                    | 543,19           | 1,15%  | 543,19                 | •                        | 34,2               | 508,99            | •            | •                                      |
| 20         | SCD de l'Université Paris-Sud - Paris 11   | 2                    | 528,40           | 1,12%  | 528,4                  | •                        | •                  | 242,15            | 286,25       | •                                      |
| 21         | Bibliothèque du Collège de France  | 4                    | 489,60           | 1,04%  | 391,9                  | 97,7                     | 60,55              | 427,8             | 1,25         | •                                      |

**Collections en dépôt et en cession au CTLes au 31 décembre 2008**

| Classement | Établissements versants   | Nombre de versements | Mètres linéaires | %     | Mètres linéaires cédés | Mètres linéaires déposés | Monographies en ml | Périodiques en ml | Thèses en ml | Autres documents (Cartes et VHS) en ml |
|------------|---|----------------------|------------------|-------|------------------------|--------------------------|--------------------|-------------------|--------------|--|
| 22         | Bibliothèque du Muséum national d'Histoire Naturelle (MNHN)   | 3                    | 423,44           | 0,90% | 423,44                 | •                        | 36,02              | 375,42            | 12           | •                                      |
| 23         | Bibliothèque de l'École des Chartes   | 2                    | 415,02           | 0,88% | •                      | 415,02                   | 314,24             | 100,78            | •            | •                                      |
| 24         | Bibliothèque de l'INA Paris-Grignon   | 1                    | 386,00           | 0,82% | 386                    | •                        | 4                  | 382               | •            | •                                      |
| 25         | SCD de l'Université Pierre et Marie Curie - Paris 6   | 6                    | 376,40           | 0,80% | 376,4                  | •                        | •                  | 310,4             | 66           | •                                      |
| 26         | SCD de l'Université Paris-Diderot - Paris 7   | 3                    | 368,81           | 0,78% | 368,81                 | •                        | •                  | 193,21            | 175,6        | •                                      |
| 27         | SCD de l'Université Panthéon-Assas - Paris 2  | 4                    | 368,72           | 0,78% | 45,62                  | 323,1                    | 196,74             | 171,98            | •            | •                                      |
| 28         | Bibliothèque de l'Institut national de Recherche Pédagogique (INRP)                                 | 1                    | 344,00           | 0,73% | 344                    | •                        | 314                | 30                | •            | •                                      |
| 29         | Bibliothèque de l'Académie nationale de médecine  | 3                    | 341,00           | 0,72% | 341                    | •                        | 4,6                | 182,4             | 154          | •                                      |
| 30         | Bibliothèque du Musée de l'Homme  | 5                    | 322,00           | 0,68% | 109,00                 | 213                      | •                  | 322               | •            | •                                      |
| 31         | École des Hautes Etudes en Sciences Sociales (EHESS) - Centre des mondes russe et turc              | 3                    | 317,00           | 0,67% | 317,00                 | •                        | 164                | 153,00            | •            | •                                      |
| 32         | SCD de l'Université Paris-Descartes - Paris 5   | 3                    | 309,30           | 0,66% | 309,30                 | •                        | •                  | 178,60            | 130,70       | •                                      |
| 33         | SCD de l'Université Panthéon-Sorbonne - Paris 1   | 4                    | 289,60           | 0,61% | 289,60                 | •                        | 76                 | 52,00             | 161,6        | •                                      |
| 34         | Bibliothèque Interuniversitaire de Pharmacie (BIUP)   | 1                    | 248,00           | 0,53% | 248,00                 | •                        | •                  | 56,00             | 192          | •                                      |
| 35         | Université de la Sorbonne-Nouvelle - Paris 3 - Bibliothèque de l'Orient et du monde arabe           | 3                    | 241,04           | 0,51% | •                      | 241,04                   | •                  | 241,04            | •            | •                                      |
| 36         | SCD de l'Université Vincennes - Saint-Denis - Paris 8   | 1                    | 227,00           | 0,48% | •                      | 227,00                   | •                  | 0,00              | 227          | •                                      |
| 37         | Université de la Sorbonne-Nouvelle - Paris 3 - Institut des Hautes études d'Amérique latine (IHEAL) | 3                    | 201,40           | 0,43% | 26                     | 175,4                    | 74                 | 89,4              | 38,00        | •                                      |
| 38         | Bibliothèque de l'École nationale d'Administration (ENA)  | 1                    | 199,00           | 0,42% | 199                    | •                        | •                  | 92                | 107          | •                                      |
| 39         | Bibliothèque de l'École des Hautes Etudes en Sciences Sociales (EHESS)                              | 2                    | 194,00           | 0,41% | 194                    | •                        | 20,5               | 0                 | 173,5        | •                                      |
| 40         | Bibliothèque de l'INSEE   | 2                    | 146,16           | 0,31% | 146,16                 | •                        | •                  | 146,16            | •            | •                                      |
| 41         | Université de la Sorbonne-Nouvelle - Paris 3 - Bibliothèque du monde anglophone                     | 8                    | 131,84           | 0,28% | •                      | 131,84                   | 55,48              | 46,36             | 30           | •                                      |
| 42         | Dons  | 5                    | 67,00            | 0,14% | 67                     | •                        | •                  | 53                | 14           | •                                      |
| 43         | Bibliothèque Littéraire Jacques-Doucet  | 1                    | 65,00            | 0,14% | •                      | 65                       | 53                 | 12                | •            | •                                      |

Collections en dépôt et en cession au CTLes au 31 décembre 2008

| Classement         | Établissements versants   | Nombre de versements | Mètres linéaires | %               | Mètres linéaires cédés | Mètres linéaires déposés | Monographies en ml | Périodiques en ml | Thèses en ml     | Autres documents (Cartes et VHS) en ml |
|--------------------|---|----------------------|------------------|-----------------|------------------------|--------------------------|--------------------|-------------------|------------------|--|
| 44                 | Université Panthéon-Assas - Paris 2 - Institut de droit comparé   | 1                    | 64,80            | 0,14%           | 64,8                   | •                        | 23,8               | 41                | •                | •                                      |
| 45                 | École des Hautes Etudes en Sciences Sociales (EHESS) - Centre d'études africaines                                       | 1                    | 61,00            | 0,13%           | 61                     | •                        | •                  | •                 | 61               | •                                      |
| 46                 | Bibliothèque de l'École Normale Supérieure (ENS) - Cachan   | 2                    | 61,00            | 0,13%           | 35                     | 26                       | 17                 | 44                | •                | •                                      |
| 47                 | Université de la Sorbonne-Nouvelle - Paris 3 - Bibliothèque des études portugaises, brésiliennes et d'Afrique lusophone | 1                    | 59,66            | 0,13%           | •                      | 59,66                    | 23,56              | 36,1              | •                | •                                      |
| 48                 | Bibliothèque de l'Institut d'astrophysique de Paris (IAP)   | 1                    | 56,62            | 0,12%           | 56,62                  | •                        | •                  | 56,62             | •                | •                                      |
| 49                 | Université de la Sorbonne-Nouvelle - Paris 3 - Bibliothèque Gaston Baty   | 2                    | 51,20            | 0,11%           | •                      | 51,2                     | 16,3               | 27,6              | 7,3              | •                                      |
| 50                 | SCD de l'Université Paris-Est - Marne-la-Vallée   | 1                    | 39,00            | 0,08%           | 39                     | •                        | •                  | 39                | •                | •                                      |
| 51                 | Bibliothèque de l'École nationale supérieure de l'électronique et de ses applications (ENSEA)                           | 1                    | 28,90            | 0,06%           | 28,9                   | •                        | •                  | 28,9              | •                | •                                      |
| 52                 | Bibliothèque Agro-Paris-Tech  | 2                    | 12,16            | 0,03%           | 12,16                  | •                        | •                  | 12,16             | •                | •                                      |
| 53                 | Université de la Sorbonne-Nouvelle - Paris 3 - Bibliothèque de littérature générale et comparée                         | 2                    | 9,50             | 0,02%           | •                      | 9,5                      | 5,32               | 4,18              | •                | •                                      |
| 54                 | Université de Versailles - Saint-Quentin-en-Yvelines - Hôpital Ambroise Paré  | 1                    | 6,90             | 0,01%           | 6,9                    | •                        | •                  | 6,9               | •                | •                                      |
| 55                 | Centre national de la Recherche Scientifique (CNRS) - Institut Lwoff  | 1                    | 6,80             | 0,01%           | 6,8                    | •                        | •                  | 6,8               | •                | •                                      |
| <b>Total</b>       |   | <b>233</b>           | <b>47 215,65</b> | <b>100,00 %</b> | <b>23 797,67</b>       | <b>23 417,98</b>         | <b>11 540,06</b>   | <b>25 217,54</b>  | <b>10 418,05</b> | <b>40</b>                              |
| <b>Pourcentage</b> |   | <b>•</b>             | <b>100,00 %</b>  | <b>100,00 %</b> | <b>50,40%</b>          | <b>49,60%</b>            | <b>24,44%</b>      | <b>53,41%</b>     | <b>22,06%</b>    | <b>0,08%</b>                           |

#### ANNEXE 4

##### Types de documents transférés par établissement et avant dédoublonnage en 2008

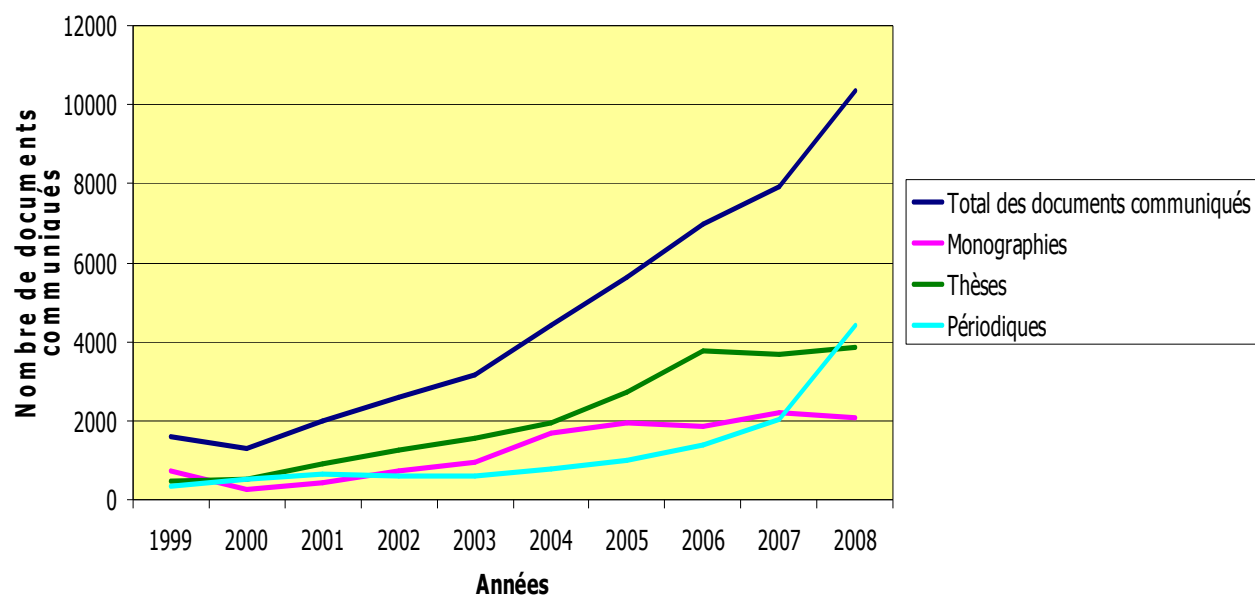
| Grands établissements   | Monographies en dépôt | Périodiques en dépôt | Thèses en dépôt | Total des dépôts | Monographies en cession | Périodiques en cession | Thèses en cession | Total des cessions | Total des dépôts et des cessions |
|---|-----------------------|----------------------|-----------------|------------------|-------------------------|------------------------|-------------------|--------------------|----------------------------------|
| Conservatoire National des Arts et Métiers (CNAM)                 | •                     | 217,74               | •               | 217,74           | •                       | 156,85                 | •                 | 156,85             | 374,59                           |
| Fondation Nationale des Sciences Politiques (FNSP)                | •                     | •                    | •               | •                | •                       | 195,5                  | •                 | 195,5              | 195,5                            |
| INSEE   | •                     | •                    | •               | •                | •                       | 155,7                  | •                 | 155,7              | 155,7                            |
| Institut d'astrophysique de Paris                                 | •                     | •                    | •               | •                | •                       | 123,72                 | •                 | 123,72             | 123,72                           |
| Bibliothèque de Documentation Internationale Contemporaine (BDIC) | •                     | •                    | •               | •                | •                       | 117,42                 | •                 | 117,42             | 117,42                           |
| Muséum National d'Histoire Naturelle (MNHN)                       | •                     | •                    | •               | •                | 21,32                   | 94,52                  | •                 | 115,84             | 115,84                           |
| Observatoire de Paris   | •                     | 56,24                | •               | 56,24            | •                       | 47,5                   | •                 | 47,5               | 103,74                           |
| Ecole nationale des Chartes                                       | 63,84                 | 34,58                | •               | 98,42            | •                       | •                      | •                 | •                  | 98,42                            |
| Agro-Paris-Tech   | •                     | •                    | •               | •                | •                       | 74,06                  | •                 | 74,06              | 74,06                            |
| Fondation Maison des Sciences de l'Homme (FMSH)                   | •                     | •                    | •               | •                | •                       | 44,5                   | •                 | 44,5               | 44,5                             |
| <b>Total</b>  | <b>63,84</b>          | <b>308,56</b>        | <b>•</b>        | <b>372,4</b>     | <b>21,32</b>            | <b>1 009,77</b>        | <b>•</b>          | <b>1 031,09</b>    | <b>1 403,49</b>                  |

| Universités                                | Monographies en dépôt | Périodiques en dépôt | Thèses en dépôt | Total des dépôts | Monographies en cession | Périodiques en cession | Thèses en cession | Total des cessions | Total des dépôts et des cessions |
|--|-----------------------|----------------------|-----------------|------------------|-------------------------|------------------------|-------------------|--------------------|----------------------------------|
| Université Panthéon-Sorbonne - Paris 1     | 880,4                 | 423,7                | •               | 1 304,1          | •                       | 23,7                   | •                 | 23,7               | 1327,8                           |
| Université Paris-Sorbonne - Paris 4        | 358,34                | •                    | 121,05          | 479,39           | •                       | •                      | 5                 | 5                  | 484,39                           |
| Université Sorbonne-Nouvelle - Paris 3     | 190,76                | 99,22                | 46,1            | 336,08           | •                       | •                      | •                 | •                  | 336,08                           |
| Université Paris-Nord - Paris 13           | •                     | •                    | •               | •                | •                       | 136,06                 | •                 | 136,06             | 136,06                           |
| Université Pierre et Marie Curie - Paris 6 | •                     | •                    | •               | •                | •                       | 123,49                 | •                 | 123,49             | 123,49                           |
| Cujas                                      | •                     | •                    | •               | •                | •                       | 108,37                 | •                 | 108,37             | 108,37                           |
| Université Paris-Diderot - Paris 7         | •                     | •                    | •               | •                | •                       | 64,08                  | •                 | 64,08              | 64,08                            |
| Université Panthéon-Assas - Paris 2        | •                     | •                    | •               | •                | 1,14                    | 53,78                  | •                 | 54,92              | 54,92                            |
| Université Paris 12 - Val-de-Marne         | •                     | •                    | 14,25           | 14,25            | •                       | 28,88                  | •                 | 28,88              | 43,13                            |
| <b>Total</b>                               | <b>1 429,50</b>       | <b>522,92</b>        | <b>181,40</b>   | <b>2 133,82</b>  | <b>1,14</b>             | <b>538,36</b>          | <b>5</b>          | <b>544,50</b>      | <b>2 678,32</b>                  |

|   |                 |               |               |                 |              |                 |          |                 |                 |
|---|-----------------|---------------|---------------|-----------------|--------------|-----------------|----------|-----------------|-----------------|
| <b>Totaux Universités + grands établissements</b> | <b>1 493,34</b> | <b>831,48</b> | <b>181,40</b> | <b>2 506,22</b> | <b>22,46</b> | <b>1 548,13</b> | <b>5</b> | <b>1 575,09</b> | <b>4 081,81</b> |
|---|-----------------|---------------|---------------|-----------------|--------------|-----------------|----------|-----------------|-----------------|

## ANNEXE 5

### Nombre de documents communiqués dans le cadre du PEB entre 1999 et 2008

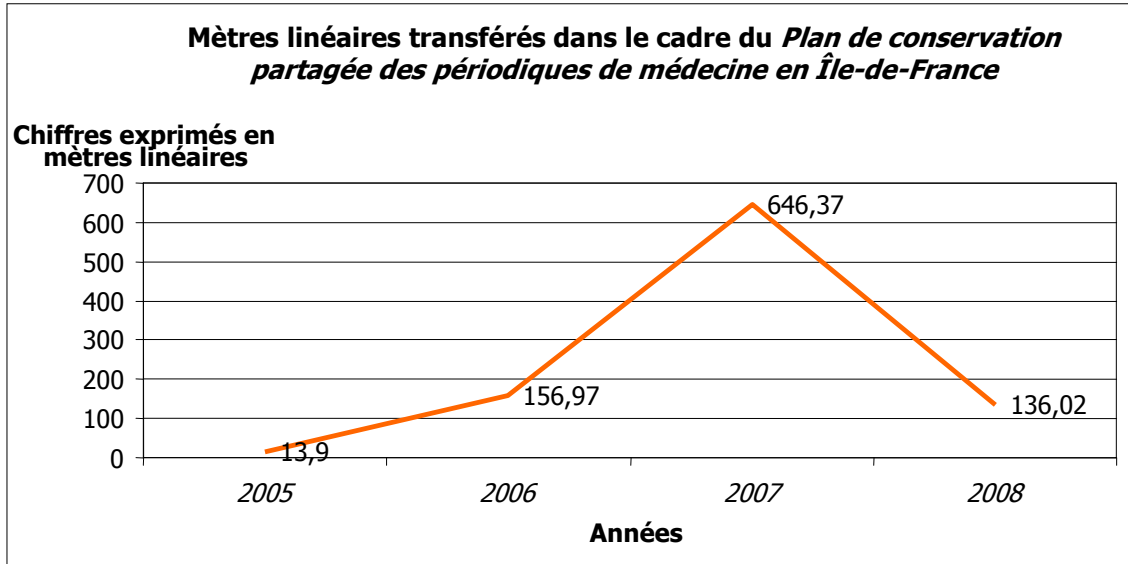


**Tableau des communications par fonds d'origine pour l'année 2008**

|  |     |
|--|-----|
| Académie de Médecine                                       | 3   |
| Bibliothèque administrative de la Ville de Paris           | 0   |
| Bibliothèque Agro-Paris-Tech                               | 2   |
| Bibliothèque Byzantine (Collège de France)                 | 0   |
| Bibliothèque de documentation internationale contemporaine | 0   |
| Bibliothèque de l'ENA                                      | 1   |
| Bibliothèque de l'institut d'astrophysique de Paris        | 0   |
| Bibliothèque de l'Institut de droit comparé (Paris 2)      | 0   |
| Bibliothèque dentaire (BIUM)                               | 0   |
| Bibliothèque du Monde Anglophone                           | 30  |
| Bibliothèque Georges Ascoli                                | 0   |
| Bibliothèque Interuniversitaire de Médecine                | 599 |
| Bibliothèque Interuniversitaire de Pharmacie               | 8   |
| Bibliothèque Littéraire Jacques Doucet                     | 2   |
| Bibliothèque Saint Geneviève                               | 499 |
| Bibliothèque Universitaire de l'Hôpital Ambroise Paré      | 2   |
| Bibliothèque Universitaire de Pharmacie/SCD Paris11        | 2   |
| Bibliothèque Universitaire Paris 9 Dauphine                | 3   |
| BIU Sorbonne   | 510 |
| BIUS Jussieu   | 207 |
| Centre d'Etudes Africaines                                 | 12  |
| Centre d'Etudes Slaves                                     | 331 |

|  |               |
|--|---------------|
| Centre de Documentation de l'ENSEA                             | 2             |
| Centre de Documentation des Mondes russes et turcs/CDMRT       | 11            |
| CNAM   | 144           |
| Collège de France  | 1             |
| Cujas  | 1619          |
| EHESS  | 120           |
| Ecole Nationale des Chartes                                    | 271           |
| Ecole Normale Supérieure de Cachan                             | 0             |
| Ecole Supérieure de Physique et de Chimie Industrielle / ESPCI | 0             |
| FNSP   | 62            |
| Institut de Géographie / Sorbonne                              | 0             |
| Institut de France   | 77            |
| IHEAL  | 74            |
| Institut National Agronomique / INAPG                          | 0             |
| INHA   | 1672          |
| INRP   | 0             |
| INSEE  | 3             |
| BIULO  | 2345          |
| Maison des Sciences de l'Homme                                 | 20            |
| Bibliothèque Mazarine  | 42            |
| Musée du Quai Branly   | 11            |
| Museum National d'Histoire Naturelle                           | 1             |
| Observatoire   | 14            |
| SCD Paris 1 Panthéon Sorbonne                                  | 57            |
| SCD Paris 11   | 2             |
| SCD Paris 12   | 23            |
| SCD Paris 13   | 4             |
| SCD Paris 2  | 0             |
| SCD Paris 3  | 938           |
| SCD Paris 4  | 531           |
| SCD Paris 5  | 14            |
| SCD Paris 7  | 16            |
| SCD Paris 8  | 15            |
| SCD Université Marne la Vallée                                 | 5             |
| SCDM Université Pierre et Marie Curie Paris 6                  | 32            |
| <b>TOTAL</b>   | <b>10 337</b> |

**ANNEXE 6**



**Nombre de listes traitées par année**

