

*Plan de conservation partagée des
périodiques de droit*

**Bilan du Plan de conservation
partagée des périodiques de
Droit**

Au 31 décembre 2020

Table des matières

| | |
|--|----|
| Préambule | 3 |
| 1. Partenaires | 4 |
| 2. Corpus | 4 |
| 2.1. Titres ajoutés au corpus | 4 |
| 2.2. Titres sortis du corpus..... | 4 |
| 3. Traitement des collections | 4 |
| 3.1. Répartition des collections dans le PCP..... | 4 |
| 3.2. Récolement | 5 |
| 3.3. Répartition des pôles de conservation | 6 |
| 3.4. Traitement des titres orphelins | 7 |
| 3.5. Les unica..... | 7 |
| 4. Mouvements de collections | 9 |
| 4.1. Propositions de dons..... | 9 |
| 4.2. Transferts | 9 |
| 4.3. Sortie d’inventaire et pilon..... | 11 |
| Annexe 1 : Liste des 14 bibliothèques participant au PC Droit | 13 |
| Annexe 2 : Listes, domaines et nombre de titres au 31 décembre 2020..... | 13 |
| Annexe 3 : Liste des transferts de collection pour l’année 2020..... | 14 |
| Annexe 4 : Liste des sorties d’inventaire pour l’année 2020 | 14 |

Préambule

Le Plan de conservation partagée de droit (PCDroit), coordonné par la Bibliothèque interuniversitaire de Droit Cujas et le Centre Technique du Livre de l'enseignement supérieur (CTLes) entre en 2021 dans sa 5^{ème} année de fonctionnement.

Le présent document a pour objectif de dresser à date fixe (le 31 décembre de chaque année) le bilan des activités de positionnement et de mouvements de collections réalisées dans le cadre de ce plan dans l'année écoulée.

Les référents de la Bibliothèque Interuniversitaire de Droit Cujas, établissement pilote scientifique de ce plan, sont Alix Mérat et Sylvain Giat. Estelle Flahou est présente en appui sur la méthodologie et les outils pour le CTLes.

Au 31 décembre 2020, 1028 titres ont été intégrés à la base de gestion de la conservation partagée.

549 titres ont un pôle de conservation attribué.

12,925 mètres linéaires ont été transférés depuis le lancement du plan en 2016.

1. Partenaires¹

Le plan compte 10 établissements partenaires, dont 13 bibliothèques, fin 2020.

Le comité thématique PCDroit s'est réuni le 27 janvier 2020 à la bibliothèque Jean-Claude Colliard, pour évoquer :

- L'appel à projets CollEx et les questions de reversements ;
- Les positionnements ;
- La présentation du bilan 2019 ;
- La nouvelle procédure d'adhésion à un PCP national ;
- Le don INIST ;
- Le fichier qualité du signalement fourni par l'Abes
- Diverses questions méthodologiques.

Et le 24 novembre 2020 en visioconférence :

- Appel à projets CollEx-Persée 2021-2022 ;
- Questions administratives et budgétaires ;
- Avancée des positionnements ;
- Démarche qualité du signalement ;
- Evolution des procédures (ITEM) et des outils (Périscopie)

2. Corpus

2.1. Titres ajoutés au corpus

7 titres ont été ajoutés à la liste 2 du corpus en 2020, suite à des évolutions bibliographiques.

Depuis fin 2020, le renseignement de la \$z relève de la responsabilité des établissements : après l'annonce de l'import d'une nouvelle liste dans la base de gestion, sur la liste de diffusion, les partenaires peuvent ajouter la 930\$zPCDroit manuellement ou via ITEM.

2.2. Titres sortis du corpus

Aucun titre n'a été supprimé du corpus en 2020.

3. Traitement des collections

3.1. Répartition des collections dans le PCP

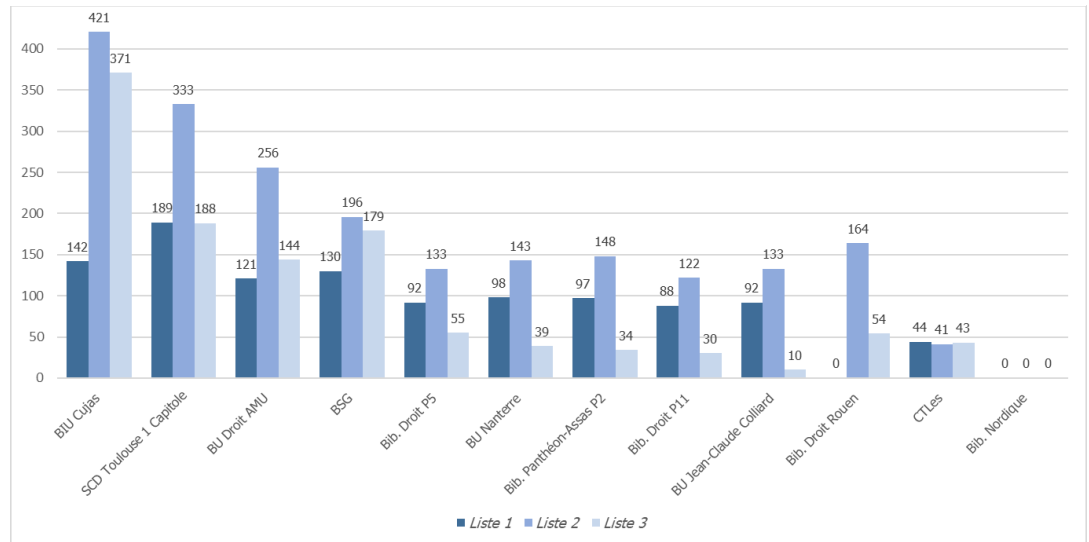
Une collection est intégrée dans le PCP lorsque le code PCDroit est renseigné dans la zone 930\$z de sa notice exemplaire Sudoc. Au 31 décembre 2020, 4298 collections étaient présentes dans le PCP.

La BIU Cujas est la bibliothèque qui possède le plus grand nombre de titres avec 934 localisations dans le PCP, soit 90.8% du corpus. Viennent ensuite le SCD Toulouse 1

¹ Cf. Annexe 1 : tableau récapitulatif des établissements participants.

Capitole avec 710 titres (69%) et la BU de Droit, Sciences Politiques et Economiques de l'université Aix-Marseille, 521 titres (50.6%). La répartition entre les bibliothèques est la suivante :

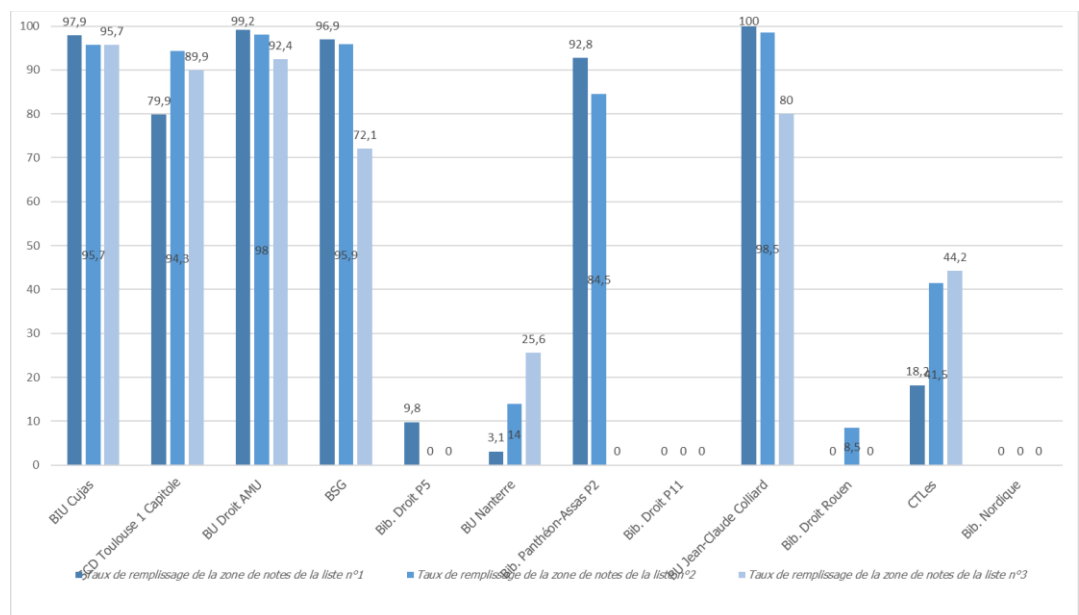
1 : Nombre de titres localisés par établissement et n° de liste au 31 décembre 2020



3.2. Récolement

Le récolement permet de recueillir les informations relatives à l'état de collection et l'état physique des titres conservés par la bibliothèque. Les données relatives à l'état physique sont à consigner dans le champ « Notes » de la *base de gestion de la conservation partagée*. Le taux de remplissage de ce dernier permet de suivre l'avancée du récolement pour les partenaires.

2 : Taux de remplissage du champs "Note" par établissement et par liste au 31 décembre 2020



On constate que :

Pour la liste n°1 :

- 5 bibliothèques avaient achevé ou quasiment achevé leur récolement (taux de remplissage supérieur à 85%) ;
- 4 bibliothèques étaient en cours de récolement ;
- 3 bibliothèques n'avaient pas encore débuté le récolement.

Pour la liste n°2 :

- 5 bibliothèques avaient achevé ou quasiment achevé leur récolement (taux de remplissage supérieur à 85%) ;
- 4 bibliothèques étaient en cours de récolement ;
- 3 bibliothèques n'avaient pas encore débuté le récolement.

Pour la liste n°3 :

- 3 bibliothèques avaient achevé ou quasiment achevé leur récolement (taux de remplissage supérieur à 85%) ;
- 4 bibliothèques étaient en cours de récolement ;
- 5 bibliothèques n'avaient pas encore débuté le récolement.

Le renseignement systématique de la zone de Note offre des informations précieuses sur l'état et le métrage des collections, et permet d'évaluer le travail de récolement effectif sur les collections, dans un contexte de financements de personnels dévolus à ces tâches.

3.3. Répartition des pôles de conservation

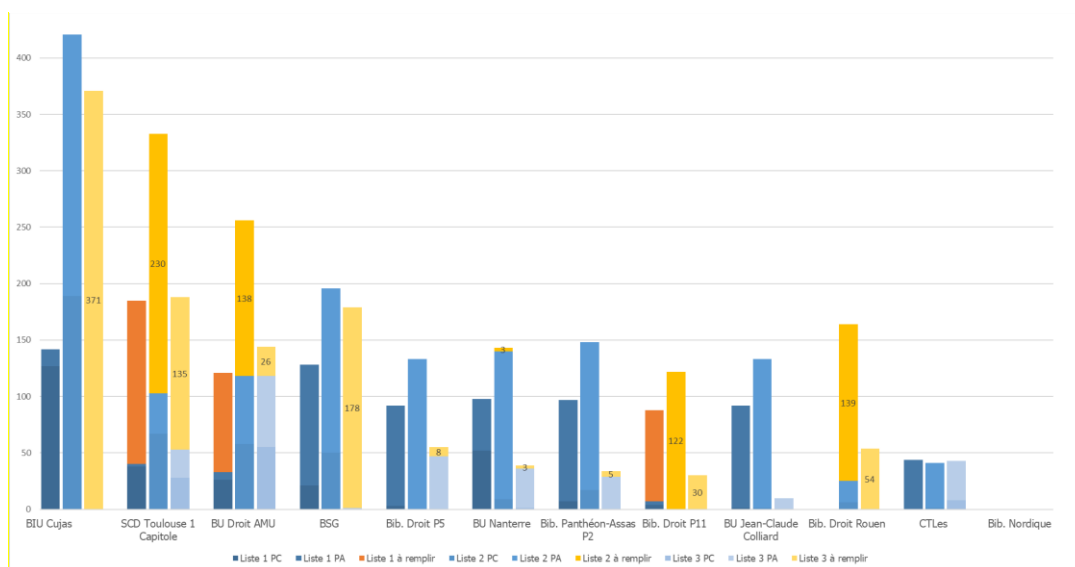
Au terme de l'année 2020, 549 titres avaient un pôle de conservation, soit 53,4% du corpus général, dont 469 titres appartenant aux listes 1 et 2, soit 80% de ces listes. Les faibles positionnements en tant que pôle de conservation et membre du plan sur la liste n°3 sont imputables au fait que cette liste n'a pas encore fait l'objet de décisions en comité thématique. Parmi les unica, 168 titres de la liste n°3, étaient encore orphelins (sans pôle de conservation).

On constate de fortes disparités de positionnement sur les listes 1 et 2 entre les 12 bibliothèques ayant des collections dans la *base de gestion de la conservation partagée* :

- 7 d'entre elles ont achevé leur positionnement pour la liste n°1 (bibliothèques Cujas, BSG, Droit P5, Nanterre, Assas, Colliard, CTLes), et 7 pour la liste n°2 (bibliothèques Cujas, BSG, Droit P5, Nanterre, Assas, Colliard, CTLes).
- Les bibliothèques de Toulouse Capitole, Rouen et Aix-Marseille ont rejoint le PCP en cours de route, et n'ont pas débuté le travail en même temps que le reste du réseau sur les premières listes.

Le tableau ci-après fait le bilan des positionnements par liste à la date du 31 décembre 2020.

3 : Répartition des pôles de conservation par établissement et par liste au 31 décembre 2020

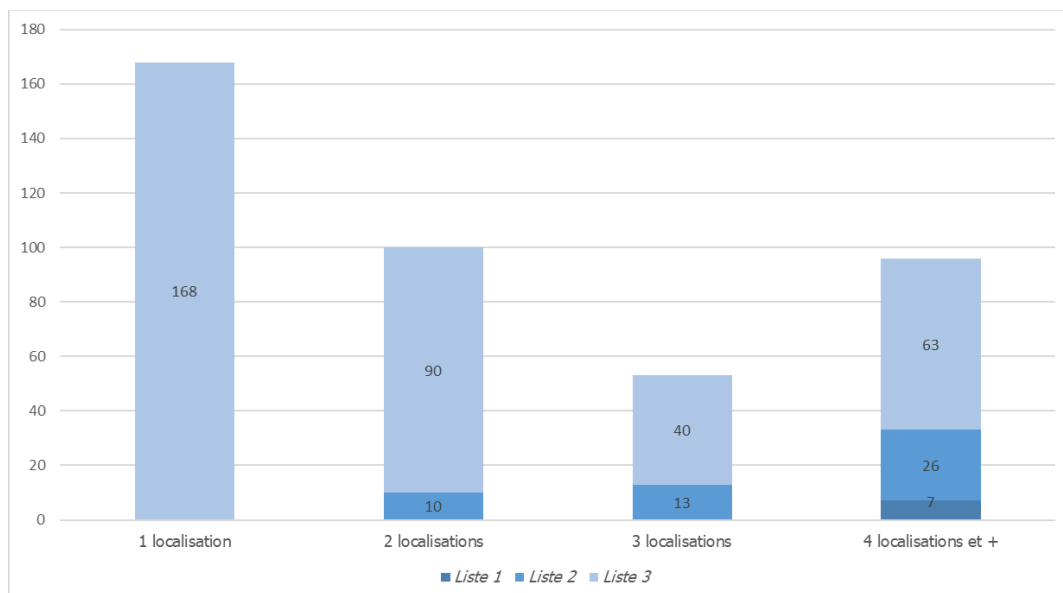


3.4. Traitement des titres orphelins

La *base de gestion de la conservation partagée* fait apparaître 479 titres orphelins, c'est-à-dire sans pôle de conservation déclaré, au 31 décembre 2020, répartis en 2 titres de la liste 1, 116 titres de la liste n°2, et 361 titres de la liste n°3.

Cela représente 46,6 % des titres du corpus. En comparaison, en 2019, les titres sans pôle de conservation représentaient 61% du corpus.

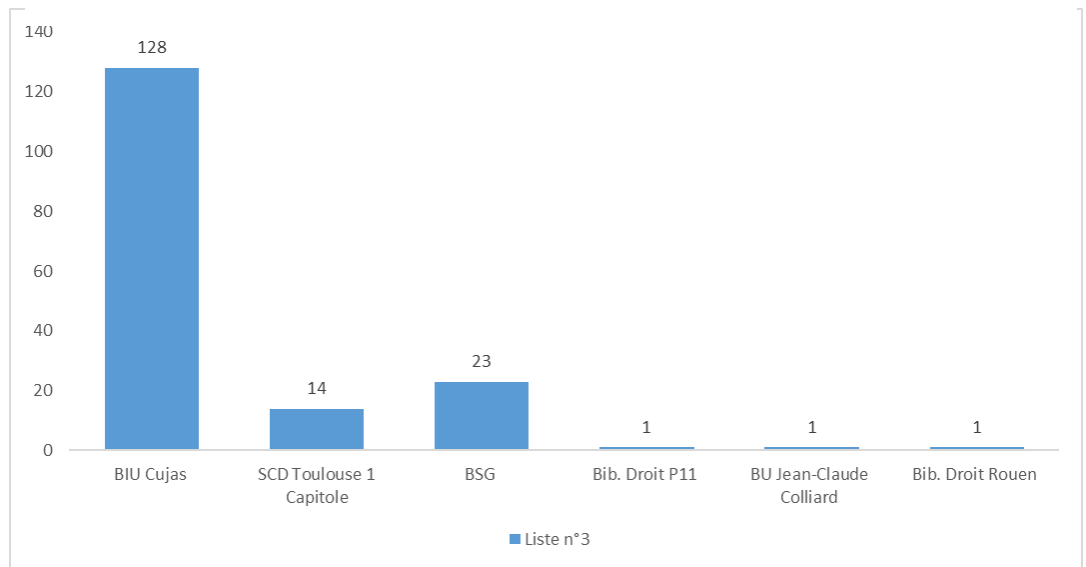
4 : Nombre de titres sans pôles de conservation (orphelins) par nombre de localisations au 31 décembre 2020



3.5. Les unica

168 titres ne sont localisés que dans un seul établissement. Le graphique suivant détaille le nombre d'unica orphelins, qui font tous partie de la liste 3.

5 : Nombre d'unica orphelins par établissement et par n° de liste au 31 décembre 2020



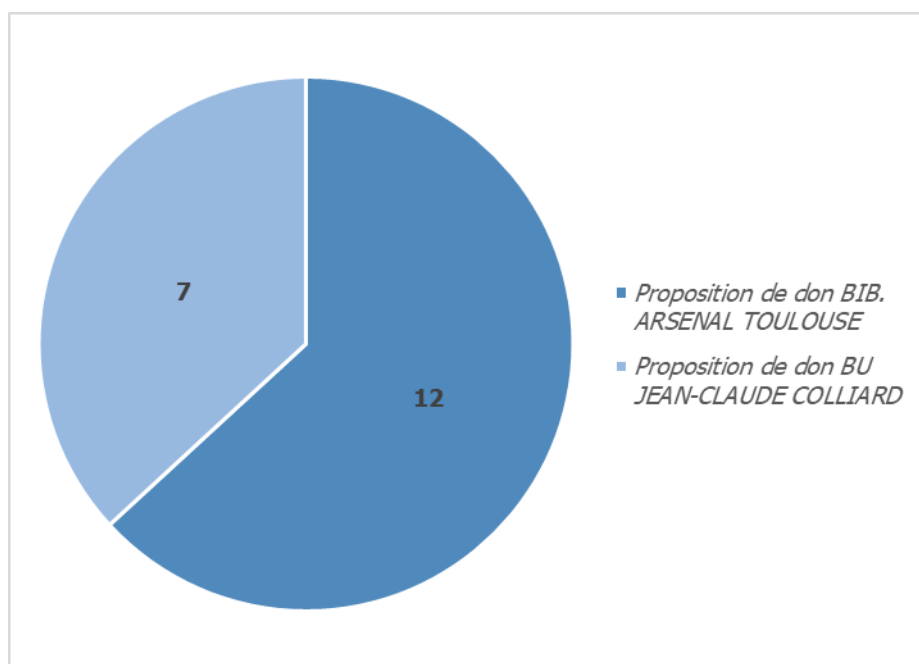
4. **Mouvements de collections**

Le contexte sanitaire n'a permis que peu de mouvements de collections en 2020. La navette assurée habituellement par le CTLes a été annulée. Les transferts de collections qui ont pu avoir lieu ont été effectués par les moyens propres des établissements.

4.1. **Propositions de dons**

5 bordereaux de propositions de don ont été déposés dans la base de travail partagée Flora, proposant au don 19 titres.

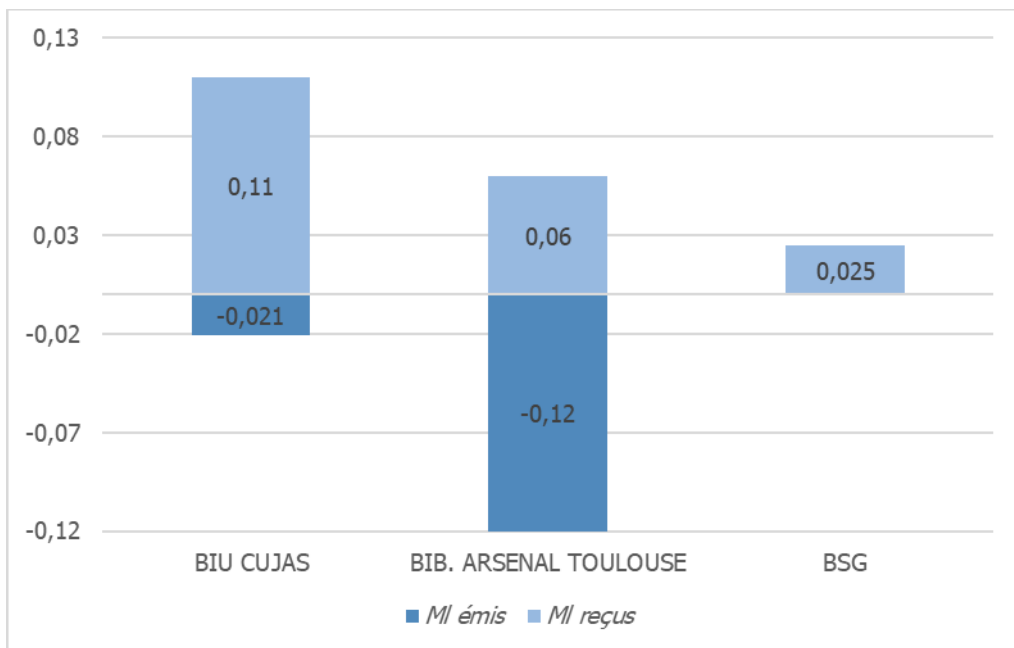
6 : Nombre de titres proposés au don au 31 décembre 2020



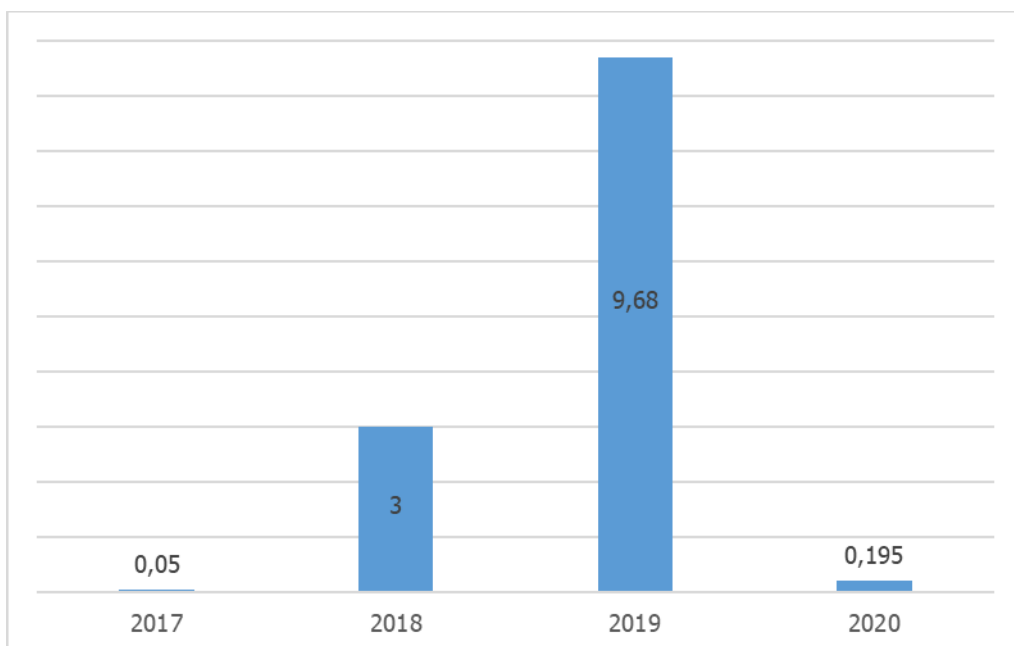
4.2. **Transferts**

En 2020, 0,195 mètres linéaires ont été transférés au sein du plan, permettant de compléter 6 titres.

7 : Mètres linéaires transférés et reçus en 2020



8 : Mètres linéaires transférés par an depuis 2017

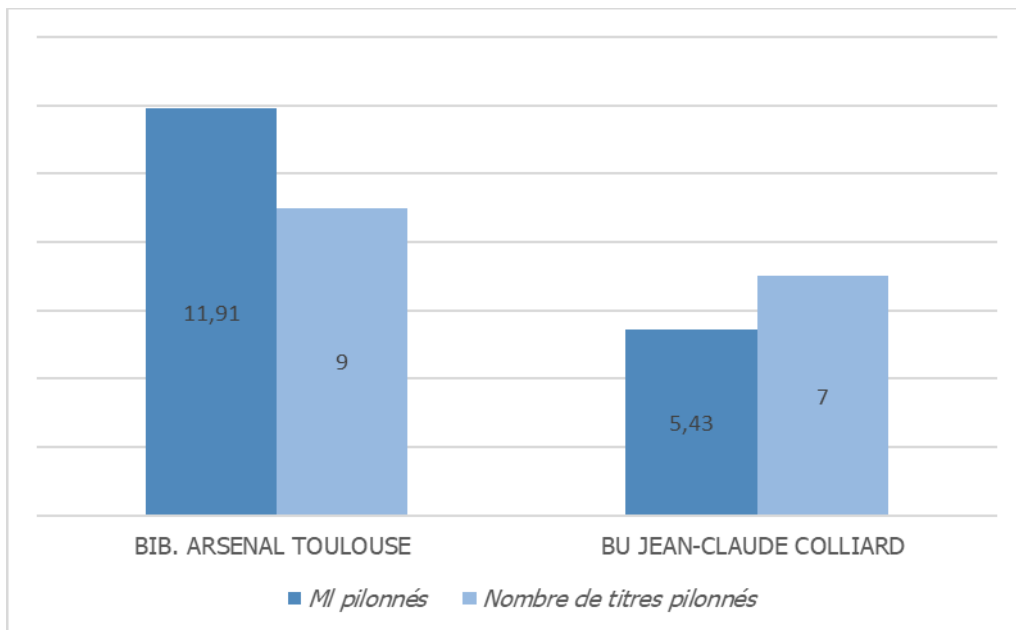


Au 31 décembre 2020, 20 transferts de collections (12,925ml.) ont été effectués entre bibliothèques du plan depuis le lancement de ce dernier.

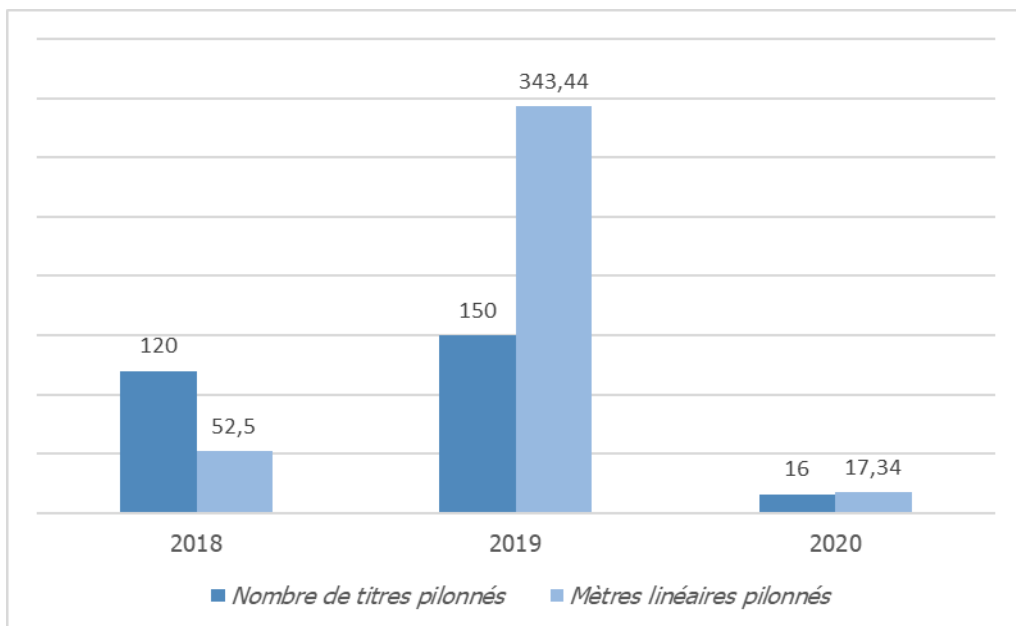
4.3. Sortie d'inventaire et pilon

La plate-forme Flora permet un suivi de l'ensemble des pilons effectués dans le cadre du plan. En 2020, 3 bordereaux de pilon ont été déposés, signalant les sorties d'inventaire de 16 titres et 16,91 mètres linéaires. Les sorties d'inventaires considèrent les pilons effectifs et les transferts en direction d'établissement membres du plan et non pôles de conservation.

9 : Sorties d'inventaire (pilon) par établissement en mètres linéaires et par nombre de titres



10 : Sorties d'inventaire (pilon) en mètres linéaires et nombre de titres par an depuis 2017



Au 31 décembre 2020, près de 414 mètres linéaires, concernant 286 titres, ont été pilonnés ou ont fait l'objet de sorties d'inventaire.

Annexe 1 : Liste des 14 bibliothèques participant au PCDroit

| Université | Bibliothèque | N° de RCR |
|---------------------|--|-----------|
| Aix-Marseille | BU Droit | 130012102 |
| Panthéon-Assas | Bibliothèque d'Assas | 751062111 |
| Panthéon-Sorbonne | Bibliothèque interuniversitaire Cujas | 751052119 |
| | Bibliothèque Jean-Claude Colliard | 751132109 |
| Paris Descartes | Bibliothèque de la Faculté de Droit | 920462101 |
| Paris Nanterre | Bibliothèque universitaire | 920502102 |
| Paris-Sud | Bibliothèque de section Droit-économie-gestion | 920712101 |
| Rouen Normandie | BU de Droit Sciences économiques Gestion | 765402101 |
| Sorbonne-Nouvelle | Bibliothèque interuniversitaire Sainte-Geneviève | 751052116 |
| Toulouse 1 Capitole | BU de l'Arsenal | 315552103 |
| | BU de la manufacture des Tabacs | 315552107 |
| | BU Garrigou | 315552253 |
| CTLes | | 774682301 |

Annexe 2 : Listes, domaines et nombre de titres au 31 décembre 2020

| N° de liste | Nombre de titres | Critères |
|----------------------------|--------------------|---|
| Liste 1 | 150 | Titres de droit, vivants, édités en France et leurs parentèles, possédés en double par la BIU Cujas, ainsi que les titres correspondants à ces critères possédés par les partenaires. |
| Liste 2 | 437 | Titres de droit vivants possédés par la BIU Cujas et leurs parentèles. |
| Liste 3 | 441 | Titres morts de langue française des collections de la BIU Cujas sans postériorité courante, auxquels sont adjoints des titres issus de Gallica - les Essentiels du droit. |
| Nombre total de listes : 3 | 1028 titres | |

Annexe 3 : Liste des transferts de collection pour l'année 2020

| Etablissement émetteur | Etablissement destinataire | Métrage linéaire concerné | Nombre de titres considérés |
|-------------------------------|-----------------------------------|----------------------------------|------------------------------------|
| BIU CUJAS | BSG | 0,015 | 2 |
| BIU CUJAS | BIB. ARSENAL TOULOUSE | 0,06 | 2 |
| BIB. ARSENAL TOULOUSE | BIU CUJAS | 0,11 | 1 |
| BIB. ARSENAL TOULOUSE | BSG | 0,01 | 1 |
| | | 0,195 mètres linéaires | 6 titres |
| 4 transferts | | | |

Annexe 4 : Liste des sorties d'inventaire pour l'année 2020

| Etablissement émetteur | Métrage linéaire concerné | Nombre de titres considérés |
|-------------------------------|----------------------------------|------------------------------------|
| BIB. ARSENAL TOULOUSE | 11,91 | 9 |
| BU JEAN-CLAUDE COLLIARD | 4,57 | 5 |
| BU JEAN-CLAUDE COLLIARD | 0,43 | 2 |
| 16,91 mètres linéaires | | 16 titres |
| 3 sorties d'inventaire | | |